

วิกฤตอุดมศึกษา กับการอยู่รอดของสวนสุนันทา



รศ.ดร.ฤเดช เกิดวิชัย

สถานการณ์ของสถาบันอุดมศึกษากับการรับนักศึกษาปี 62

วิกฤตอุดมศึกษา มหา'ลัยล้น-ห้องเรียนร้าง



สถานการณ์นักศึกษาปีการศึกษา 2561 ของสวนสุนันทา

คณะ/วิทยาลัย/ศูนย์	จำนวนรับตามแผน	รวมจำนวนผู้สมัคร	รวมจำนวนผู้รายงานตัว	ร้อยละ
	420	12,214	523	124.50
วิศวกรรมและเทคโนโลยี	720	3,215	607	84.30
อุตสาหกรรม	725	1,434	415	57.24
เศรษฐศาสตร์และสังคมศาสตร์	1,565	8,920	1,735	110.80
การศึกษาศาสตร์	420	1,919	410	97.61
การจัดการ	1,335	8,428	2,120	158.80
พยาบาลและสุขภาพ	120	1,601	122	101.60
นานาชาติ	390	1,629	226	57.94
ภาพยนตร์	80	260	33	41.25
จิตศึกษาและซัพพลายเชน	1,080	2,517	664	61.48
พัฒนาระบบและการจัดการ	570	1,619	452	79.29
วิทยาศาสตร์	460	1,905	187	40.65
สถาปัตยกรรมศาสตร์	80	289	63	78.75
สาขาจังหวัดอุดรธานี	170	208	52	30.58
สาขาจังหวัดชลบุรี	120	181	15	12.50
สาขาจังหวัดระนอง	200	64	28	14.00
รวมทั้งสิ้น	8,455	46,403	7,652	90.50

สาขาที่มีอัตราการแข่งขันสูงสุด

คณะ	สาขาวิชา	แผนรับ	ผู้สมัคร	อัตราส่วน	รายละเอียด
คณะครุศาสตร์	ภาษาไทย	60	2,674	1:44	
คณะครุศาสตร์	การศึกษาปฐมวัย	60	2,106	1:35	
คณะครุศาสตร์	คณิตศาสตร์	60	2,012	1:33	
คณะครุศาสตร์	สังคมศึกษา	60	1,991	1:33	
คณะครุศาสตร์	ภาษาอังกฤษ	60	1,793	1:30	
วิทยาลัยพยาบาลฯ	พยาบาลศาสตร์	120	1,601	1:13	
คณะวิทยาการจัดการ	บัญชี	200	1,340	1:7	
คณะครุศาสตร์	วิทยาศาสตร์ทั่วไป	60	1,319	1:22	
คณะมนุษยศาสตร์ฯ	ภาษาอังกฤษ	80	1,240	1:15	
คณะวิทยาการจัดการ	นิเทศศาสตร์ (ภาพยนตร์และสื่อดิจิทัล)	135	1,182	1:8	

10 อันดับสุดท้ายที่มีการรายงานตัวน้อยสุด

คณะ	สาขาวิชา	แผนรับ	จำนวนผู้สมัคร	ราย
วิทยาลัยสหเวชศาสตร์ (สมุทรสงคราม)	การแพทย์แผนจีน	40	18	
วิทยาลัยโลจิสติกส์และซัพพลายเชน	การจัดการโลจิสติกส์ (หลักสูตรนานาชาติ)	20	44	
คณะเทคโนโลยีอุตสาหกรรม	การบริหารทรัพยากรอาคาร	40	45	
<i>วิทยาลัยโลจิสติกส์และซัพพลายเชน</i>	<i>การจัดการซัพพลายเชนธุรกิจ (ค้ำปลึก)</i>	<i>40</i>	<i>52</i>	
คณะวิทยาศาสตร์และเทคโนโลยี	ฟิสิกส์ประยุกต์	20	35	
คณะวิทยาศาสตร์และเทคโนโลยี	เทคโนโลยีชีวภาพ	20	46	
นัยการศึกษารัฐอุดรธานี	การจัดการอุตสาหกรรมท่องเที่ยวและบริการ (อุดรธานี)	50	61	
วิทยาลัยสหเวชศาสตร์ (สมุทรสงคราม)	วิทยาศาสตร์สุขภาพ (การดูแลสุขภาพผู้สูงอายุ)	60	85	
วิทยาลัยนานาชาติ (นครปฐม)	การโรงแรม (ธุรกิจภัตตาคาร)	30	72	
นัยการศึกษารัฐระนอง	การจัดการอุตสาหกรรมท่องเที่ยวฯ (ระนอง)	50	38	

จำนวนผู้สมัครและรายงานตัวในระบบ TCAS แต่ละรอบ

รอบการสมัคร	แผนรับ	จำนวนผู้สมัคร	รายงานตัวเข้าศึกษา	คิดเป็นร้อยละ %
รอบที่ 1 การรับด้วย Portfolio ครั้งที่ 1/1	3,051	8,994	2,132	70 %
รอบที่ 1 การรับด้วย Portfolio ครั้งที่ 1/2	1,693	3,742	1,135	67%
รอบที่ 2 ระบบโควตา+ทุนเพชรสุรนันทา	854	1,546	359	42 %
รอบที่ 3 ระบบตรงร่วมกัน	2,409	14,475	2,426	100.7%
รอบที่ 4 Admission	1,392	6,877	905	65 %
รอบที่ 5 รับตรงอิสระ	2,466	1,425	482	20 %
รวมทั้งสิ้น	11,865	37,059	7,439	90 %

สาขาวิชาที่อยู่ในภาวะวิกฤต

- คณะครุศาสตร์
 - ไม่มีวิกฤต
- คณะวิทยาศาสตร์และเทคโนโลยี
 - เคมี
 - วิทยาศาสตร์สิ่งแวดล้อม
 - ชีววิทยา
 - คณิตศาสตร์สารสนเทศ
 - เทคโนโลยีชีวภาพ
 - สถิติประยุกต์





สาขาวิชาที่อยู่ในภาวะวิกฤต

- **คณะเทคโนโลยีอุตสาหกรรม**
 - การออกแบบผลิตภัณฑ์อุตสาหกรรม
 - การจัดการอุตสาหกรรม
 - เทคโนโลยีคอมพิวเตอร์เพื่องานสถาปัตยกรรม
 - การบริหารทรัพยากรอาคาร
 - อุตสาหกรรมการพิมพ์
 - การออกแบบกราฟฟิกและมัลติมีเดีย
 - เทคโนโลยีไฟฟ้า
- **คณะมนุษยศาสตร์และสังคมศาสตร์**
 - ภูมิศาสตร์และภูมิสารสนเทศ
 - สารสนเทศศาสตร์

สาขาวิชาที่อยู่ในภาวะวิกฤต

คณะศิลปกรรมศาสตร์

- การออกแบบผลิตภัณฑ์สร้างสรรค์

คณะวิทยาการจัดการ

- เศรษฐศาสตร์ธุรกิจ

วิทยาลัยพยาบาลและสุขภาพ

- ไม่มี

วิทยาลัยโลจิสติกส์และซัพพลายเชน

- การจัดการธุรกิจค้าปลีก
- การจัดการโลจิสติกส์ (หลักสูตรนานาชาติ)





สาขาวิชาที่อยู่ในภาวะวิกฤต

- **วิทยาลัยนวัตกรรมการจัดการ**
 - การจัดการระบบสารสนเทศเพื่อธุรกิจ
 - การจัดการคุณภาพ
- **วิทยาลัยสหเวชศาสตร์**
 - การดูแลสุขภาพเด็กเล็ก
 - การดูแลสุขภาพผู้สูงอายุ
 - การดูแลสุขภาพและความงาม
 - เลขานุกรการการแพทย์และสาธารณสุข
 - การแพทย์แผนจีน

สาขาวิชาที่อยู่ในภาวะวิกฤต

- **วิทยาลัยภาพยนตร์และสื่อใหม่**
 - การสร้างภาพยนตร์
 - การสร้างสรรค์และสื่อดิจิทัล
- **วิทยาลัยนานาชาติ**
 - การจัดการท่องเที่ยว
 - การโรงแรม
 - บริหารธุรกิจระหว่างประเทศ
- **วิทยาลัยสถาปัตยกรรมศาสตร์**
 - การบริหารงานก่อสร้าง



จำนวนผู้สมัครสอบคัดเลือกเข้าศึกษาระดับปริญญาตรี ภาคปกติ รอบ Portfolio ประจำปีการศึกษา 2561 (รอบ

คณะ/วิทยาลัย/ศูนย์	แผนรับปี 2562	Portfolio (รอบที่ 1)			
		แผน	ชำระเงิน	ไม่ชำระเงิน	ผู้สมัคร
	420	252	3,384	822	4,200
วิศวกรรมและเทคโนโลยี	635	322	689	212	900
อุตสาหกรรม	460	316	393	104	400
บริหารและสังคมศาสตร์	1,425	980	2,215	590	2,800
นิเทศศาสตร์	360	252	511	130	600
ศิลปกรรม	1,235	869	1,710	460	2,100
พยาบาลและสุขภาพ	120	60	869	395	1,200
นานาชาติ	420	294	100	45	1,400
ภาพยนตร์ฯ	160	112	40	13	500
จิตติิกส์และชีพพลายเซน	900	636	644	147	790
วิศวกรรมและการจัดการ	620	434	359	96	400
วิทยาศาสตร์	380	380	221	112	300
สถาปัตยกรรมศาสตร์	60	48	81	22	100
ศึกษาจังหวัดอุดรธานี	130	130	60	14	700
ศึกษาจังหวัดชลบุรี	80	80	42	22	600
ศึกษาจังหวัดระนอง	90	90	25	4	200
รวมทั้งสิ้น	7,495	5,255	11,343	3,188	14,000

TCAS รอบ 1/1 ปีการศึกษา 2562

10 สาขาวิชายอดนิยม รอบ Portfolio ปีการศึกษา 2562

คณะ/วิทยาลัย	สาขาวิชา	แผนรับ	จำนวนผู้สมัคร	อัตราการแข่งขัน
วิทยาลัยพยาบาลและสุขภาพ	พยาบาลศาสตร์	60	869	1:14.5
คณะครุศาสตร์	คณิตศาสตร์	36	687	1:19.1
คณะครุศาสตร์	ภาษาไทย	36	677	1:18.8
คณะครุศาสตร์	สังคมศึกษา	36	585	1:16.3
คณะครุศาสตร์	การศึกษาปฐมวัย	36	511	1:14.2
คณะครุศาสตร์	ภาษาอังกฤษ	36	509	1:14.1
คณะวิทยาการจัดการ	นิเทศศาสตร์ (ภาพยนตร์และสื่อดิจิทัล)	98	404	1:4.4
คณะมนุษยศาสตร์และสังคมศาสตร์	การจัดการโรงแรมและธุรกิจที่พัก	98	374	1:3.9
คณะครุศาสตร์	วิทยาศาสตร์ทั่วไป	36	344	1:9.6
คณะมนุษยศาสตร์และสังคมศาสตร์	ภาษาอังกฤษ	56	333	1:5.9

เราควรดำเนินการอย่างไรกับการรับนักศึกษาในปีนี้

- ตระหนักในเบื้องต้นว่า ณ ขณะนี้ เรามีตัวเลือกไม่มากแล้ว
- อย่าหวังน้ำบ่อหน้า-รับให้มากที่สุดเท่าที่จะทำได้ในทุกกรอบ
- อย่าแค่อู้อวดเฉพาะตัวเอง ให้มองภาพรวมของมหาวิทยาลัย
- ทำให้นักเรียนที่มาสมัครเกิดภาพประทับใจกับสวนสุนันทา
- สร้างแรงบันดาลใจให้เด็ก อย่าขี้ขลาดขี้ขวย
-
- ฯลฯ

สาขาวิชาที่อยู่ในภาวะวิกฤต ควรทำอย่างไร

- สร้างคุณภาพด้านการเรียนการสอนเพื่อคุณภาพบัณฑิต เรียกความเชื่อมั่นกลับคืนมา
- ปิดสาขา สร้างหลักสูตรใหม่ที่คาดว่าจะเป็นที่ต้องการของตลาดแรงงาน
- สร้างหลักสูตรออนไลน์ แสวงหากลุ่มเป้าหมายใหม่
- สร้างรายได้อื่นนอกเหนือจากการจัดการเรียนการสอน เช่น วิจัยและบริการวิชาการ
-

อย่านิ่งเฉยดูตายเพื่อรอวันตาย



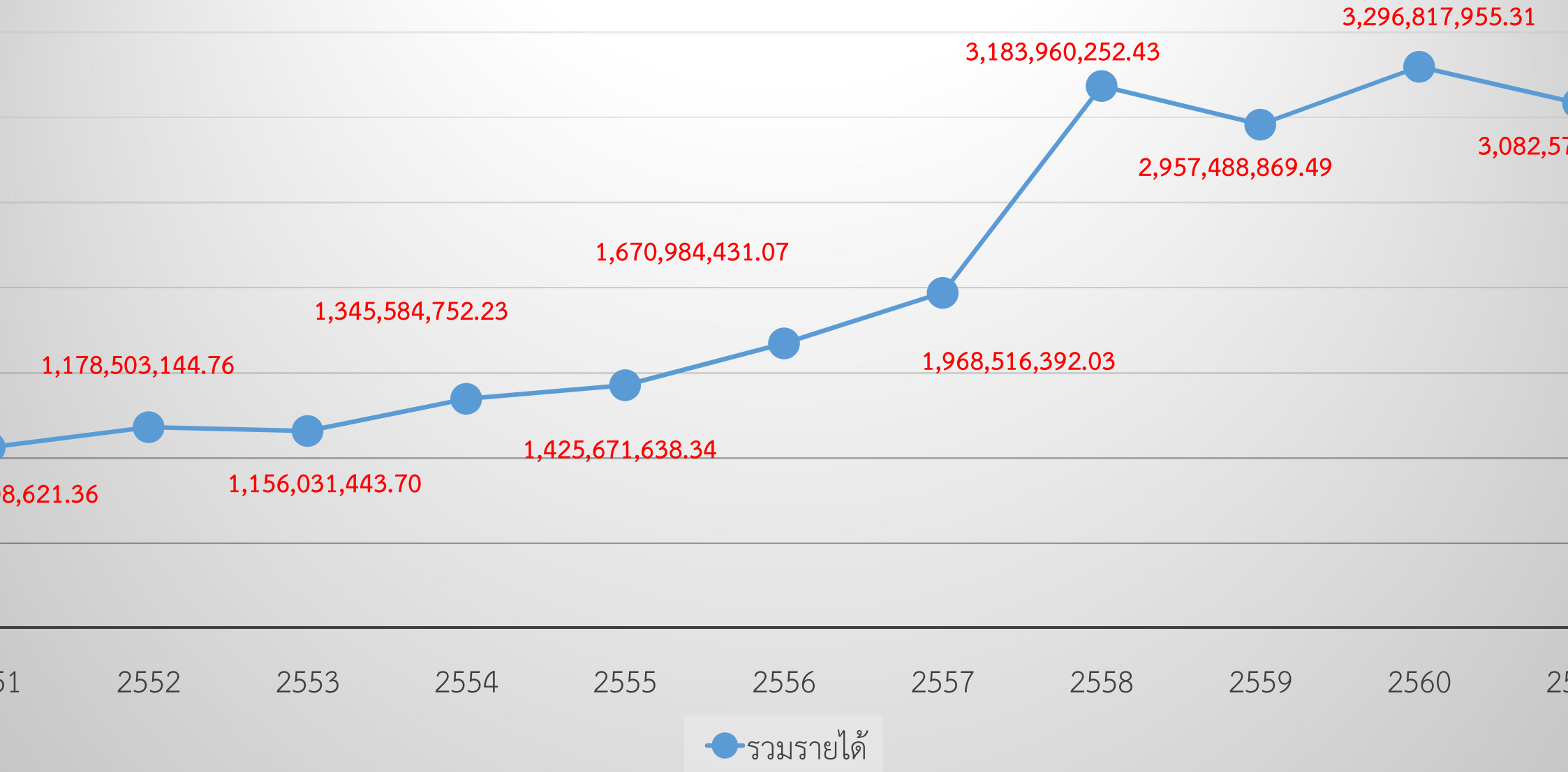




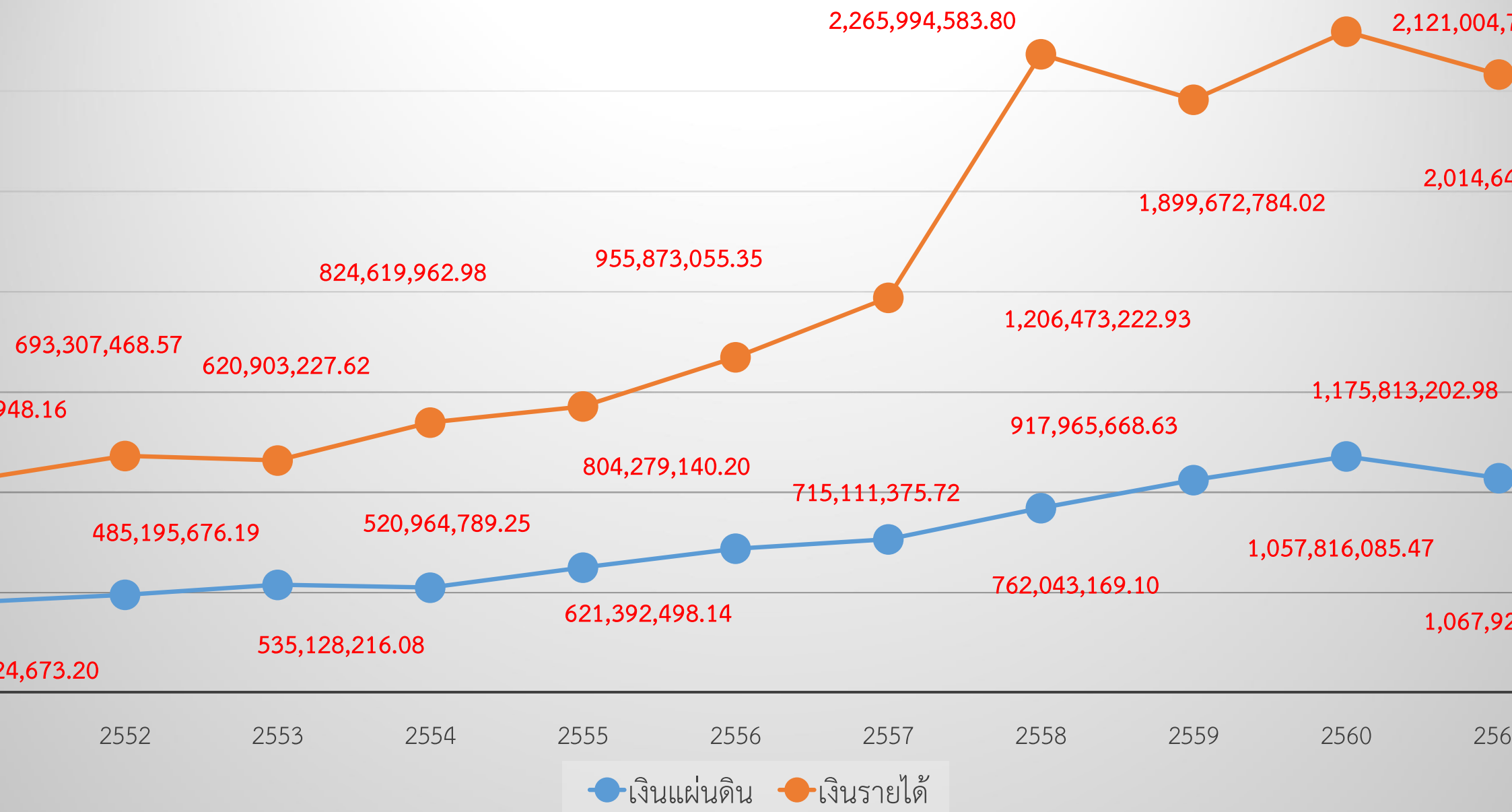
สถานการณ์ด้านการเงินของสวนสุนันทา

กราฟแสดงงบประมาณที่ได้รับในแต่ละปี (งบแผ่นดินและงบรายได้)

รวมรายได้



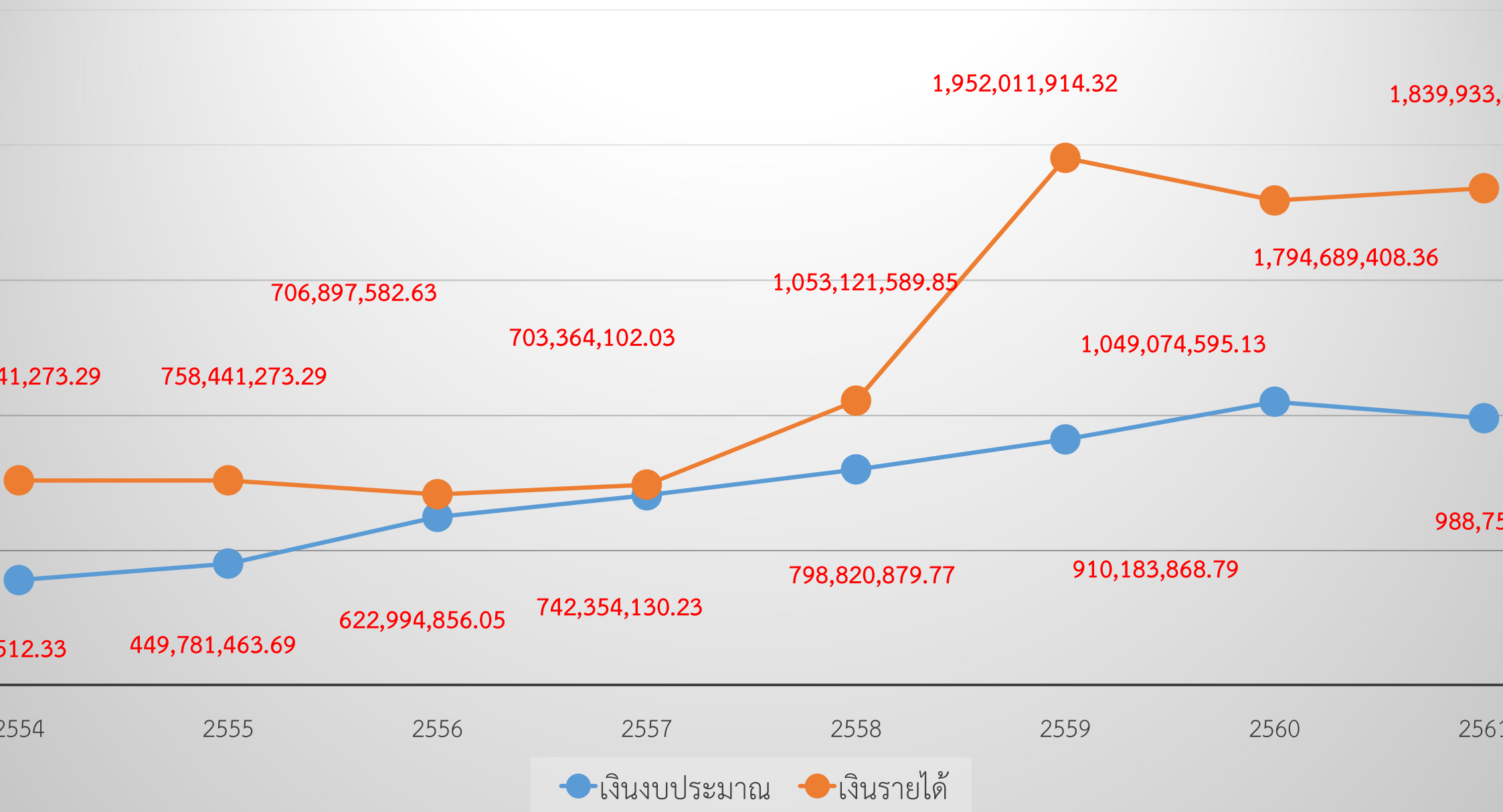
รายรับการดำเนินงาน พ.ศ. 2551-2561



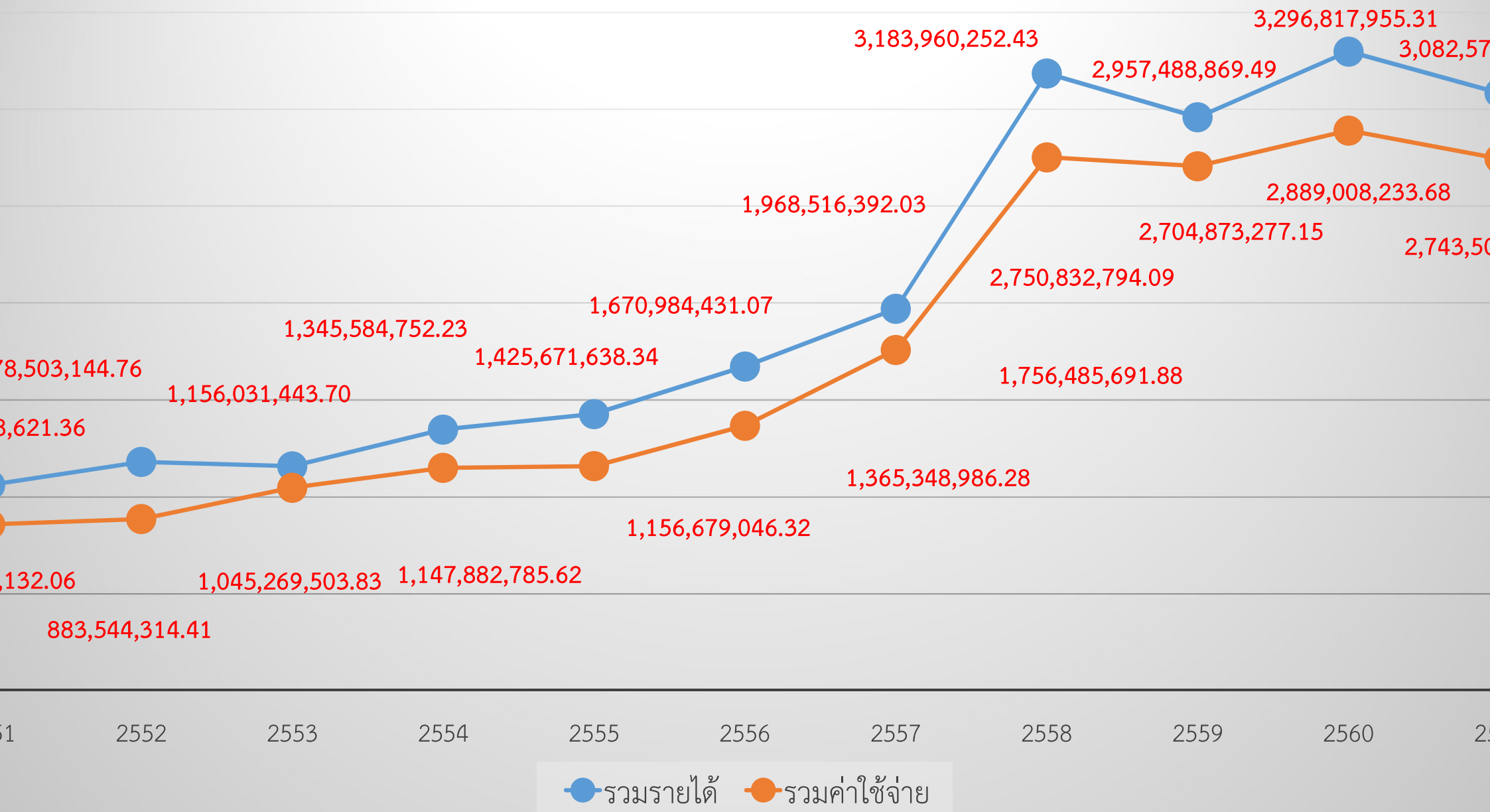
งบประมาณที่มหาวิทยาลัยได้รับจากปี 2551-2561

ปี พ.ศ.	รายรับ		
	เงินแผ่นดิน	เงินรายได้	รวมรายได้
2551	448,524,673.20	611,183,948.16	1,059,708,621.36
2552	485,195,676.19	693,307,468.57	1,178,503,144.76
2553	535,128,216.08	620,903,227.62	1,156,031,443.70
2554	520,964,789.25	824,619,962.98	1,345,584,752.23
2555	621,392,498.14	804,279,140.20	1,425,671,638.34
2556	715,111,375.72	955,873,055.35	1,670,984,431.07
2557	762,043,169.10	1,206,473,222.93	1,968,516,392.03
2558	917,965,668.63	2,265,994,583.80	3,183,960,252.43
2559	1,057,816,085.47	1,899,672,784.02	2,957,488,869.49
2560	1,175,813,202.98	2,121,004,752.33	3,296,817,955.31
2561	1,067,924,749.44	2,014,646,467.45	3,082,571,216.89

รายจ่ายการดำเนินงาน พ.ศ. 2554-2561



รวมรายได้และค่าใช้จ่ายการดำเนินงาน ปี พ.ศ. 2551-2561



สรุปผลดำเนินการด้านการเงินงบประมาณ

ปี พ.ศ.	รวมรายได้	รวมค่าใช้จ่าย	ผลกำไร
2551	1,059,708,621.36	855,331,132.06	204,377,489.30
2552	1,178,503,144.76	883,544,314.41	294,958,830.35
2553	1,156,031,443.70	1,045,269,503.83	110,761,939.87
2554	1,345,584,752.23	1,147,882,785.62	197,701,966.61
2555	1,425,671,638.34	1,156,679,046.32	268,992,592.02
2556	1,670,984,431.07	1,365,348,986.28	305,635,444.79
2557	1,968,516,392.03	1,756,485,691.88	212,030,700.15
2558	3,183,960,252.43	2,750,832,794.09	433,127,458.34
2559	2,957,488,869.49	2,704,873,277.15	252,615,592.34
2560	3,296,817,955.31	2,889,008,233.68	407,809,721.63
2561	3,082,571,216.89	2,743,500,425.02	339,070,791.87

สรุปผลการดำเนินการจำแนกตามรายละเอียด/หน่วยงาน/โครงการ

หน่วยงาน	2558		
	รับ	จ่าย	กำไรปี 2558
คณะครุศาสตร์	19,292,442.00	11,074,165.79	8,218,276.21
คณะเทคโนโลยีอุตสาหกรรม	25,524,228.34	20,498,602.59	5,025,625.75
คณะมนุษยศาสตร์และสังคมศาสตร์	72,158,600.00	46,610,487.55	25,548,112.45
คณะวิทยาการจัดการ	59,745,214.15	36,277,510.60	23,467,703.55
คณะวิทยาศาสตร์และเทคโนโลยี	32,816,813.01	23,584,954.48	9,231,858.53
คณะศิลปกรรมศาสตร์	14,359,609.00	10,262,508.93	4,097,100.07
โรงเรียนประถมสาธิต	17,243,340.00	12,607,337.27	4,636,002.73
โรงเรียนมัธยมสาธิต	31,137,100.00	28,787,752.31	2,349,347.69
วิทยาลัยพยาบาลและสุขภาพ	35,500,670.00	21,173,526.50	14,327,143.50
วิทยาลัยนานาชาติ	70,531,870.00	53,742,986.40	16,788,883.60

หน่วยงาน	ปี พ.ศ. 2558		
	รับ	จ่าย	กำไรปี 255
มหาวิทยาลัย	38,754,880.00	40,200,490.67	- 1,445,610.67
วิทยาลัยนวัตกรรมการจัดการ	31,917,897.00	29,877,837.41	2,040,059.59
การพิเศษนิเทศศาสตร์ วิทยาการจัดการ	24,409,070.00	24,728,124.72	- 319,054.72
การพิเศษบริหารธุรกิจวิทยาการจัดการ	12,387,288.00	6,570,776.70	5,816,511.30
วิทยาลัยสหเวชศาสตร์	25,028,584.00	17,261,924.35	7,766,659.65
วิทยาลัยการภาพยนตร์ ศิลปะการแสดง และสื่อใหม่	631,174.02	5,543,907.94	- 4,912,733.92
วิทยาลัยโลจิสติกส์และซัพพลายเชน	38,622,678.00	37,516,906.77	1,105,771.23
การจัดการศึกษาหลักสูตรรัฐประศาสนศาสตร์บัณฑิต (สาขาบริหารงานตำรวจ)	-	-	-
มนุษยศาสตร์และสังคมศาสตร์-โครงการจัดการศึกษาภาคพิเศษ (บุคคลทั่วไป)	-	-	-
การทรัพย์สินและรายได้	643,613,619.51	601,349,871.82	42,263,747.69
การศึกษาจังหวัดสมุทรสงคราม	-	-	-

สรุปผลการดำเนินการจำแนกตามรายละเอียด/หน่วยงาน/โครงการ

หน่วยงาน	ปี พ.ศ. 2559		
	รับ	จ่าย	กำไรปี 2559
คณะครุศาสตร์	18,167,114.00	13,922,074.18	4,245,039.82
คณะเทคโนโลยีอุตสาหกรรม	21,097,571.00	23,189,909.75	- 2,092,338.75
คณะมนุษยศาสตร์และสังคมศาสตร์	59,806,062.00	57,039,161.36	2,766,900.64
คณะวิทยาการจัดการ	52,652,000.00	52,652,000.00	0.00
คณะวิทยาศาสตร์และเทคโนโลยี	37,799,201.00	28,362,421.25	9,436,779.75
คณะศิลปกรรมศาสตร์	12,355,538.00	12,835,438.00	- 479,900.00
โรงเรียนประถมสาธิต	16,420,250.00	15,301,674.04	1,118,575.96
โรงเรียนมัธยมสาธิต	29,504,260.00	30,313,596.14	- 809,336.14
วิทยาลัยพยาบาลและสุขภาพ	31,570,354.00	21,308,643.59	10,261,710.41
วิทยาลัยนานาชาติ	63,814,100.00	56,268,725.00	7,545,375.00

หน่วยงาน	ปี พ.ศ. 2559		
	รับ	จ่าย	กำไรปี 25
วิทยาลัย	37,315,829.00	45,866,358.98	- 8,550,5
ศูนย์นวัตกรรมและการจัดการ	37,079,696.00	33,856,862.95	3,222,8
ศูนย์พิเศษนิเทศศาสตร์ วิทยาการจัดการ	27,462,296.00	17,942,296.00	9,520,0
ศูนย์พิเศษบริหารธุรกิจวิทยาการจัดการ	11,553,914.00	11,553,914.00	
ศูนย์สหเวชศาสตร์	26,145,470.00	23,607,229.68	2,538,2
ศูนย์การภาพยนตร์ ศิลปะการแสดง และสื่อใหม่	3,442,686.00	4,238,826.19	- 796,1
ศูนย์โลจิสติกส์และซัพพลายเชน	53,648,695.00	46,962,939.76	6,685,7
ศูนย์จัดการศึกษาหลักสูตรรัฐประศาสนศาสตร์บัณฑิต (สาขาบริหารงานตำรวจ)	8,039,551.00	2,585,965.00	5,453,5
ศูนย์มนุษยศาสตร์และสังคมศาสตร์-โครงการจัดการศึกษาภาคพิเศษ (บุคคลทั่วไป)	1,769,141.00	568,925.00	1,200,2
ศูนย์ทรัพย์สินและรายได้	416,668,577.42	382,305,982.23	34,362,5
ศูนย์การศึกษาจังหวัดสมุทรสงคราม	19,701,868.64	23,704,230.90	- 4,002,3

สรุปผลการดำเนินการจำแนกตามรายคณะ/หน่วยงาน/โครงการ

หน่วยงาน	ปี พ.ศ. 2560		
	รับ	จ่าย	กำไรปี 2560
ครุศาสตร์	21,791,710.00	19,966,434.16	1,825,275.84
เทคโนโลยีอุตสาหกรรม	22,292,621.25	24,882,822.73	- 2,590,201.48
มนุษยศาสตร์และสังคมศาสตร์	71,488,534.47	75,861,088.79	- 4,372,554.32
วิทยาการจัดการ	61,565,340.00	61,185,584.21	379,755.79
วิทยาศาสตร์และเทคโนโลยี	35,262,110.00	32,525,602.42	2,736,507.58
ศิลปกรรมศาสตร์	13,476,780.00	13,962,144.77	- 485,364.77
เรียนประถมสาธิต	16,795,171.89	14,711,110.28	2,084,061.61
เรียนมัธยมสาธิต	31,765,778.11	28,226,020.77	3,539,757.34
าลัยพยาบาลและสุขภาพ	25,789,090.00	22,191,562.15	3,597,527.85
าลัยนานาชาติ	58,214,520.00	48,900,978.61	9,313,541.39

หน่วยงาน	ปี พ.ศ. 2560		
	รับ	จ่าย	กำไรปี 2560
มหาวิทยาลัย	26,799,900.02	32,302,109.01	- 5,502,208.99
ศูนย์นวัตกรรมและการจัดการ	48,693,580.53	53,848,189.33	- 5,154,608.80
การพิเศษนิเทศศาสตร์ วิทยาการจัดการ	10,595,150.00	10,419,832.63	175,317.37
การพิเศษบริหารธุรกิจวิทยาการจัดการ	8,537,400.00	7,177,541.96	1,359,858.04
ลัยสหเวชศาสตร์	30,693,870.00	27,905,962.31	2,787,907.69
ลัยการภาพยนตร์ ศิลปะการแสดง และสื่อใหม่	3,655,849.81	4,169,044.02	- 513,194.21
ลัยโลจิสติกส์และซัพพลายเชน	66,958,580.00	57,168,909.91	9,789,670.09
การจัดการศึกษาหลักสูตรรัฐประศาสนศาสตร์บัณฑิต (สาขาบริหารงานตำรวจ)	9,014,100.00	5,456,313.87	3,557,786.13
มนุษยศาสตร์และสังคมศาสตร์-โครงการจัดการศึกษาภาคพิเศษ (บุคคลทั่วไป)	1,240,090.00	1,983,309.05	- 743,219.05
การทรัพย์สินและรายได้	473,858,360.83	507,854,763.88	- 33,996,403.05
การศึกษาจังหวัดสมุทรสงคราม	21,056,742.00	17,823,593.52	3,233,148.48

สรุปผลการดำเนินการจำแนกตามรายละเอียด/หน่วยงาน/โครงการ

หน่วยงาน	ปี พ.ศ. 2561		
	รับ	จ่าย	กำไรปี 2561
ครุศาสตร์	22,878,950.40	22,017,354.19	861,596.21
เทคโนโลยีอุตสาหกรรม	21,582,836.00	21,868,179.14	- 285,343.14
มนุษยศาสตร์และสังคมศาสตร์	75,259,656.40	75,915,239.05	- 655,582.65
วิทยาการจัดการ	67,322,888.70	65,117,185.04	2,205,703.66
วิทยาศาสตร์และเทคโนโลยี	34,814,227.20	33,750,859.90	1,063,367.30
ศิลปกรรมศาสตร์	13,906,330.00	15,768,039.33	- 1,861,709.33
เรียนประถมสาธิต	16,799,070.00	14,391,193.94	2,407,876.06
เรียนมัธยมสาธิต	31,064,010.00	29,790,688.56	1,273,321.44
าลัยพยาบาลและสุขภาพ	44,743,750.00	27,929,927.65	16,813,822.35
าลัยนานาชาติ	70,491,100.00	52,631,600.06	17,859,499.94

หน่วยงาน	ปี พ.ศ. 2561		
	รับ	จ่าย	กำไรปี 2561
มหาวิทยาลัย	29,136,965.00	32,015,362.63	- 2,878,397.63
วิทยาลัยนวัตกรรมการจัดการ	59,724,310.00	53,068,823.41	6,655,486.59
การพิเศษนิเทศศาสตร์ วิทยาการจัดการ	8,875,054.00	10,431,351.95	- 1,556,297.95
การพิเศษบริหารธุรกิจวิทยาการจัดการ	6,410,453.00	6,586,294.87	- 175,841.87
วิทยาลัยสหเวชศาสตร์	33,377,380.00	31,915,217.39	1,462,162.61
วิทยาลัยการภาพยนตร์ ศิลปะการแสดง และสื่อใหม่	4,504,340.00	4,686,738.55	- 182,398.55
วิทยาลัยโลจิสติกส์และซัพพลายเชน	76,881,430.00	68,076,862.86	8,804,567.14
การจัดการศึกษาหลักสูตรรัฐประศาสนศาสตร์บัณฑิต (สาขาบริหารงานตำรวจ)	8,080,730.00	7,540,745.70	539,984.30
มนุษยศาสตร์และสังคมศาสตร์-โครงการจัดการศึกษาภาคพิเศษ (บุคคลทั่วไป)	502,320.00	838,680.00	- 336,360.00
การทรัพย์สินและรายได้	330,636,875.22	334,333,303.29	- 3,696,428.07
การศึกษาจังหวัดสมุทรสงคราม	13,907,589.72	18,710,903.97	- 4,803,314.25

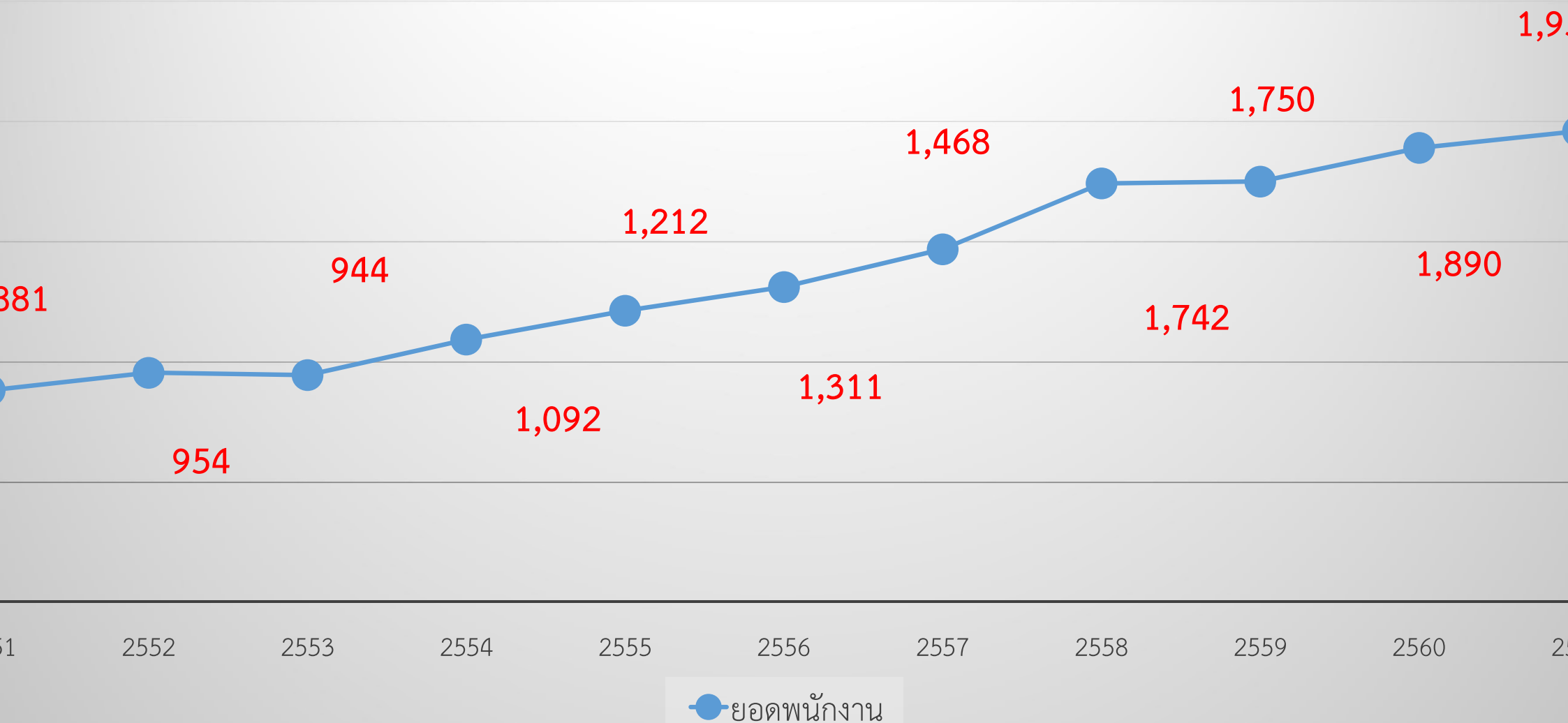
สรุปผลการดำเนินการจำแนกตามรายละเอียด/หน่วยงาน/โครงการ

หน่วยงาน	สรุปรวม ปี 2558-2561		
	รับ	จ่าย	กำไรปี 2561
รัฐศาสตร์	82,130,216.40	66,980,028.32	15,150,188.08
เทคโนโลยีอุตสาหกรรม	90,497,256.59	90,439,514.21	57,742.38
มนุษยศาสตร์และสังคมศาสตร์	278,712,852.87	255,425,976.75	23,286,876.12
วิทยาการจัดการ	241,285,442.85	215,232,279.85	26,053,163.00
วิทยาศาสตร์และเทคโนโลยี	140,692,351.21	118,223,838.05	22,468,513.16
ศิลปกรรมศาสตร์	54,098,257.00	52,828,131.03	1,270,125.97
บริหารธุรกิจ	67,257,831.89	57,011,315.53	10,246,516.36
บริหารนิเทศศาสตร์	123,471,148.11	117,118,057.78	6,353,090.33
วิทยาลัยพยาบาลและสุขภาพ	137,603,864.00	92,603,659.89	45,000,204.11
วิทยาลัยนานาชาติ	263,051,590.00	211,544,290.07	51,507,299.93

หน่วยงาน	สรุปรวม ปี 2558-2561		
	รับ	จ่าย	กำไรปี 2561
วิทยาลัย	132,007,574.02	150,384,321.29	- 18,376,747.
วิทยาลัยนวัตกรรมการจัดการ	177,415,483.53	170,651,713.10	6,763,770.
การพิเศษนิเทศศาสตร์ วิทยาการจัดการ	71,341,570.00	63,521,605.30	7,819,964.
การพิเศษบริหารธุรกิจวิทยาการจัดการ	38,889,055.00	31,888,527.53	7,000,527.
วิทยาลัยสหเวชศาสตร์	115,245,304.00	100,690,333.73	14,554,970.
วิทยาลัยการภาพยนตร์ ศิลปะการแสดง และสื่อใหม่	12,234,049.83	18,638,516.70	- 6,404,466.
วิทยาลัยโลจิสติกส์และซัพพลายเชน	236,111,383.00	209,725,619.30	26,385,763.
การจัดการศึกษาหลักสูตรรัฐประศาสนศาสตร์บัณฑิต (การบริหารงานตำรวจ)	25,134,381.00	15,583,024.57	9,551,356.
มนุษยศาสตร์และสังคมศาสตร์-โครงการจัดการศึกษาภาคพิเศษ (กลทัวไป)	3,511,551.00	3,390,914.05	120,636.
การทรัพย์สินและรายได้	1,864,777,432.98	1,825,843,921.22	38,933,511.
การศึกษาจังหวัดสมุทรสงคราม	54,666,200.36	60,238,728.39	- 5,572,528.

จำนวนบุคลากรของมหาวิทยาลัยตั้งแต่ปี พ.ศ.2551-2561

ยอดพนักงาน



ข้อมูลจำนวน
บุคลากร

ปี	ข้าราชการ		รวม
	วิชาการ	สนับสนุนฯ	
2561	121	21	142
2560	148	23	171
2559	155	23	178
2558	169	24	193
2557	175	24	199
2556	178	24	202
2555	190	26	216
2554	198	28	226
2553	210	29	239
2552	226	29	255
2551	243	31	274

ข้อมูลจำนวน
บุคลากร

ปี	พนักงานฯ (งบประมาณเงินแผ่นดิน)		รวม
	วิชาการ	สนับสนุนฯ	
2561	270	362	632
2560	256	362	618
2559	238	354	592
2558	223	260	483
2557	173	258	431
2556	155	215	370
2555	119	212	331
2554	95	132	227
2553	63	81	144
2552	56	75	131
2551	27	25	52

ข้อมูลจำนวน
บุคลากร

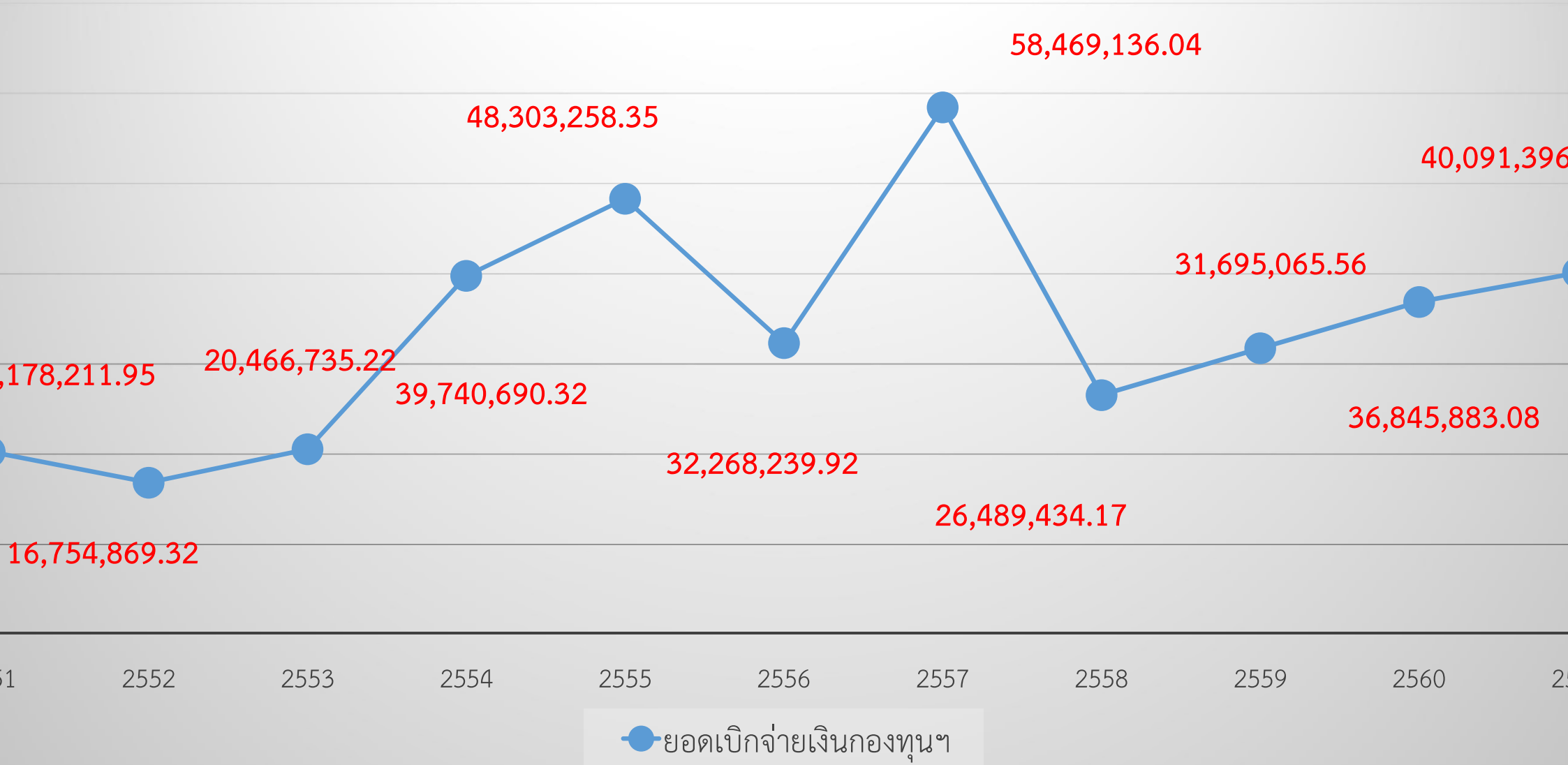
ปี	พนักงานฯ (งบประมาณเงินรายได้)		รวม
	วิชาการ	สนับสนุนฯ	
2561	532	364	896
2560	493	341	834
2559	453	274	727
2558	426	382	808
2557	367	255	622
2556	326	186	512
2555	293	162	455
2554	261	175	436
2553	219	144	363
2552	200	168	368
2551	157	202	359

ข้อมูลจำนวน
บุคลากร

ปี	พนักงานราชการ	ลูกจ้างประจำ	ลูกจ้างชั่วคราว
2561	31	29	229
2560	26	35	206
2559	26	35	192
2558	27	41	190
2557	12	44	160
2556	11	48	168
2555	12	49	149
2554	3	50	150
2553	3	51	144
2552	4	55	141
2551	3	55	138

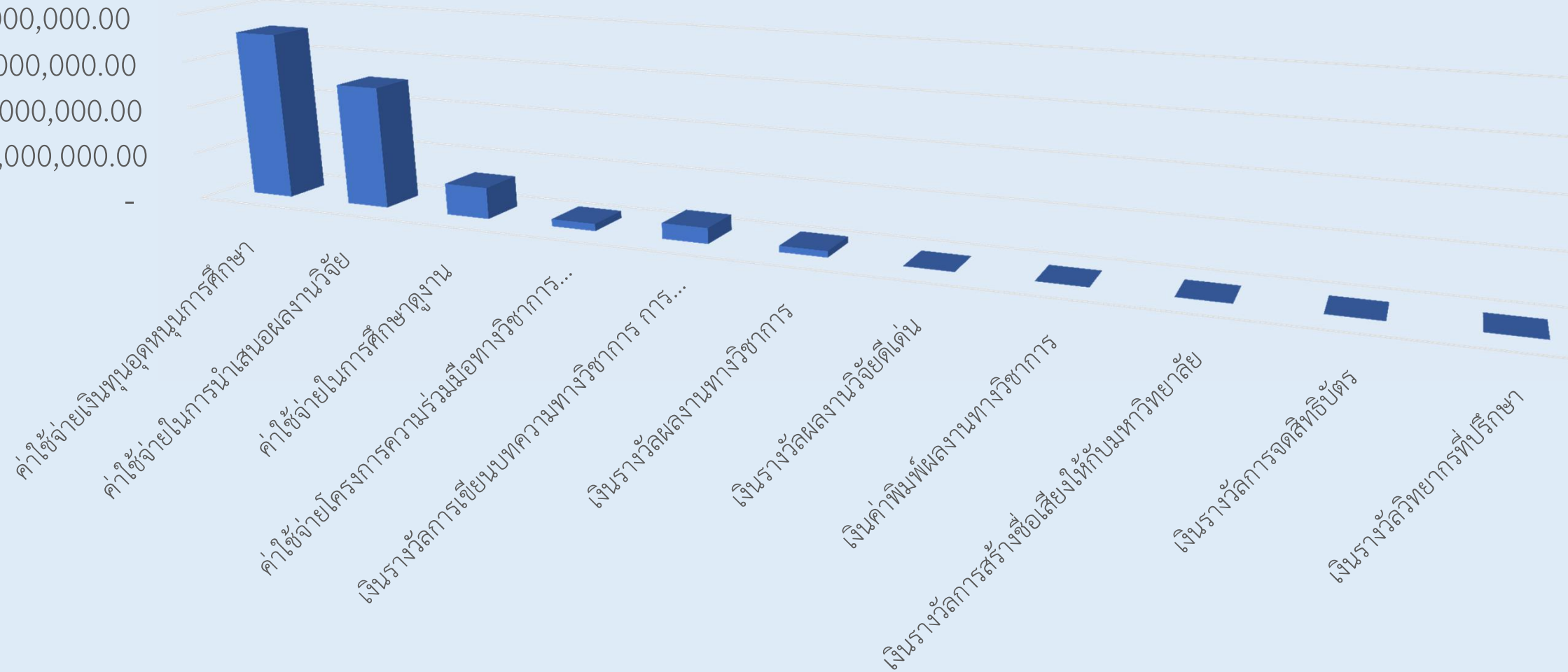
สรุปการเบิกจ่ายเงินกองทุนพัฒนาบุคลากร ประจำปีงบประมาณ 2551 - 2561

ยอดเบิกจ่ายเงินกองทุนฯ



สรุปการเบิกจ่ายเงินกองทุนพัฒนาบุคลากร ประจำปีงบประมาณ 2551-2561

ยอดเงินกองทุนฯทั้งหมด



การปรับแก้

ประกาศมหาวิทยาลัยราชภัฏสวนสุนันทา
เรื่อง หลักเกณฑ์ และวิธีการจัดสรรเงินสนับสนุน
เพื่อเสนอผลงานวิจัยภายในประเทศ หรือต่างประเทศ

ข้อสังเกต

- หลักเกณฑ์ของผู้ขอรับเงินสนับสนุนตามประกาศนี้
 - ผลงานวิจัยของบุคลากรสายสนับสนุนวิชาการต้องเป็นผลงานวิจัยที่มาจากการพัฒนางานประจำสู่งานวิจัย (R2R) หรือผลงานวิจัยที่เกี่ยวข้องกับงานประจำของตนเอง

ประเด็นสำคัญ

นำเสนอผลงานวิจัยระดับนานาชาติซึ่งจัดขึ้นต่างประเทศจะกระทำได้ไม่เกินปีละ ๒ ครั้ง

ครั้งที่ 1 ฐานข้อมูล Google Scholar และต้องอ้างอิงผลงานวิจัยของบุคลากรในมหาวิทยาลัย ที่ปรากฏในฐานข้อมูล Google Scholar

ครั้งที่ 2 ฐานข้อมูล SJR และ Scopus และต้องอ้างอิงผลงานวิจัยของบุคลากรในมหาวิทยาลัย ที่ปรากฏในฐานข้อมูล SJR และ Scopus

ในกรณีที่ผลงานวิจัยไม่ปรากฏในฐานข้อมูล ตามที่กำหนด ภายใน 6 เดือน ให้เรียกเงินคืน

ประเด็นสำคัญ

- ❖ การสนับสนุนการนำเสนอผลงานวิจัยระดับนานาชาติที่มีรายงานสืบเนื่องจากการประชุมวิชาการ (Proceeding) หรือวารสาร (Journal) ปรากฏอยู่ในฐานข้อมูล SJR
- ❖ Scopus ที่จัดขึ้นในต่างประเทศ จะสนับสนุนเงินการเดินทางไปนำเสนอผลงานวิจัย ร้อยละ 100

สรุปภาพรวมการเตรียมการกับวิกฤตการณ์อุดมศึกษา

- ทำหน้าที่และรับผิดชอบงานขั้นพื้นฐานของตัวเองให้ดีที่สุด
 - สอน/ภาระงานในหน้าที่
- ตั้งเป้าหมายสูง และใช้ความพยายามอย่างสุดกำลังความสามารถ
- สร้างความก้าวหน้าในเส้นทางวิชาชีพ
- ต้องกล้าคิดกล้าทำในสิ่งใหม่ และเชื่อมั่นว่าตัวเองทำได้
- เตรียมพร้อมและปรับตัวให้ทันกับการเปลี่ยนแปลงที่กำลังจะเกิดขึ้น
- สร้างความมั่นคงให้กับชีวิต

จบการบรรยาย

