



ก้าวใหม่ของมหาวิทยาลัยสู่ความสำเร็จในอนาคต

U Rankings

วันพุธที่ 22 มกราคม 2563



รองศาสตราจารย์ ดร.วิทยา เมฆขำ
รองอธิการบดีฝ่ายแผนงานและประกันคุณภาพ



หัวข้อนำเสนอ

1. หลักเกณฑ์การนำเสนอและตีพิมพ์ผลงานวิจัย
2. หลักเกณฑ์การขอทุนศึกษาต่อปริญญาโท - เอก
3. การเข้าสู่ตำแหน่งที่สูงขึ้น
4. การปฏิรูปอุดมศึกษา Re-inventing Universities

01

ประกาศ “หลักเกณฑ์และวิธีการจัดสรรเงินสนับสนุนเพื่อเสนอผลงานวิจัยฯ”

ประกาศ ณ วันที่ 25 ธันวาคม 2562



ผลงาน R2R เท่านั้น

01

นำเสนอผลงานวิจัยฯ

- นำเสนอในประเทศไม่จำกัดจำนวนครั้ง (สนับสนุน 100%)
- นำเสนอนานาชาติ ปีละไม่เกิน 2 ครั้ง** (ครั้งที่ 2 ต้องอยู่ในฐานข้อมูลสูงกว่า Google Scholar และตีพิมพ์ในฐาน Scopus หรือ SJR) (สนับสนุน 50% + 50%)
- ต้องใช้ E-mail มหาวิทยาลัย และอ้างอิงผลงานวิจัยของบุคลากรในมหาวิทยาลัย อย่างน้อย 1 คน
- Proceeding ต้องอยู่ในฐานข้อมูล Google Scholar ภายใน 10 เดือน นับจากวันนำเสนอ

02

ตีพิมพ์ผลงานวิจัยฯ

- ตีพิมพ์ไม่จำกัดจำนวนครั้ง (ไม่เกิน 3 บทความ ต่อการตีพิมพ์ในวารสาร 1 เล่ม)
- อยู่ในฐานข้อมูล TCI กลุ่ม 1 หรือ 2
- อยู่ในฐานข้อมูล ISI หรือ Scopus หรือ SJR หรือ (ก.พ.อ. กำหนด)
- ❖ Journal ต้องลงในฐานข้อมูลตามเกณฑ์ที่กำหนดข้างต้น หากไม่ปรากฏ ภายใน 10 เดือน นับจากวันนำเสนอ ให้เรียกเงินที่ขอรับการสนับสนุนคืน

01

ประกาศ “หลักเกณฑ์และวิธีการจัดสรรเงินสนับสนุนเพื่อเสนอผลงานวิจัยฯ”

ประกาศ ณ วันที่ 25 ธันวาคม 2562

การนำเสนอผลงานวิจัยและได้รับการตีพิมพ์ระดับนานาชาติที่อยู่ในฐาน SJR และ Scopus

- ที่ได้รับการตีพิมพ์ในรายงานสืบเนื่องจากการประชุมวิชาการ (Proceeding) หรือวารสาร (Journal) ปรากฏอยู่ในฐานข้อมูล SJR และ Scopus ที่จัดขึ้นในต่างประเทศ
- จะสนับสนุนเงินการเดินทางไปนำเสนอผลงานวิจัย **ร้อยละ 100**
 - ค่าลงทะเบียนหรือค่าเดินทาง สนับสนุน 100%

กรณี **นักศึกษา** ไปนำเสนอผลงานวิจัยระดับนานาชาติ

- อยู่ในฐานข้อมูลขั้นต่ำ Google Scholar
- สนับสนุนเงินค่าเดินทางไปนำเสนอผลงานวิจัย **ร้อยละ 100**
 - ค่าลงทะเบียนหรือค่าเดินทาง **จ่าย 100%**

กรณี **อาจารย์ / เจ้าหน้าที่** ไปนำเสนอผลงานวิจัยระดับนานาชาติ

- การนำเสนอ ครั้งที่ 1 Google Scholar
- สนับสนุนค่าลงทะเบียน ไม่เกิน 10,000 บาท
- สนับสนุนเงินค่าเดินทางไปนำเสนอผลงานวิจัย **ร้อยละ 50**

ประกาศ “หลักเกณฑ์และวิธีการจัดสรรเงินสนับสนุนเพื่อเสนอผลงานวิจัยฯ”

ประกาศ ณ วันที่ 25 ธันวาคม 2562

ตารางที่ 1 : ประเภทค่าใช้จ่าย

ตารางที่ 2 : อัตราค่าใช้จ่ายในการนำเสนอผลงานวิจัยแยกตามกลุ่มประเทศต่อครั้ง

ประเภทค่าใช้จ่าย	จำนวนเงิน (บาท)
1. ค่าลงทะเบียน	1) กรณีที่มีรายงานสืบเนื่องจากการประชุมวิชาการ (Proceeding) ปรากฏอยู่ในฐานข้อมูล Google Scholar สนับสนุนเท่าที่จ่ายจริง ทั้งนี้ไม่เกิน 10,000 บาท 2) กรณีที่ได้รับการตีพิมพ์ในรายงานสืบเนื่องจากการประชุมวิชาการ (Proceeding) หรือวารสาร(Journal) ปรากฏอยู่ในฐานข้อมูล SJR และ Scopus สนับสนุนตามที่จ่ายจริง
2. ค่าเบี้ยเลี้ยง ค่าที่พัก และค่าพาหนะ	เป็นไปตามระเบียบว่าด้วยการเบิกค่าใช้จ่ายในการเดินทางไปราชการ
3. ค่าใช้จ่ายอื่น ๆ นอกเหนือจากข้อ 1 และข้อ 2	เป็นไปตามที่คณะกรรมการเห็นสมควร
หมายเหตุ : ค่าใช้จ่ายตามข้อ 2 และข้อ 3 ต้องไม่เกินอัตราที่กำหนดไว้ตามตารางที่ 2	

กลุ่มประเทศ	จำนวนวัน	อัตรา การจ่าย (บาท)	จำนวนเงินงบประมาณ ที่สนับสนุน	
			50%	100%
1. ภายในประเทศ	3 วัน 2 คืน	ไม่เกิน 10,000	10,000	
2. ประเทศกลุ่มอาเซียน	3 วัน 2 คืน	ไม่เกิน 30,000	15,000	30,000
3. ประเทศในทวีปเอเชีย	3 วัน 2 คืน	ไม่เกิน 35,000	17,500	35,000
4. ประเทศญี่ปุ่น	4 วัน 3 คืน	ไม่เกิน 50,000	25,000	50,000
5. ประเทศในทวีปออสเตรเลีย	4 วัน 3 คืน	ไม่เกิน 50,000	25,000	50,000
6. ประเทศในทวีปยุโรป	5 วัน 4 คืน	ไม่เกิน 60,000	30,000	60,000
7. ประเทศในทวีปอเมริกา/ทวีปแอฟริกา	5 วัน 4 คืน	ไม่เกิน 70,000	35,000	70,000

ประกาศ “หลักเกณฑ์ และวิธีการจัดสรรเงินรางวัลฯ”

ประกาศ ณ วันที่ 25 ธันวาคม 2562



- 1 บทความ มีชื่อ 4 คน ผู้ที่จะเบิกเงินรางวัล ต้องเป็นชื่อแรก (First Author) หรือเป็นผู้เขียนหลัก (Corresponding Author)
- ❖ เบิกจ่ายเงินรางวัลได้ 100% (ไม่มีสัดส่วนผู้เขียน)

ประเภท	จำนวนเงิน (บาท)
1. รางวัลการตีพิมพ์บทความในวารสารวิชาการ	
1.1 ระดับชาติที่อยู่ในฐานข้อมูล Thai-Journal Citation Index (TCI)	- (กลุ่ม 1) บทความละไม่เกิน 7,000 - (กลุ่ม 2) บทความละไม่เกิน 6,000 - (กลุ่ม 3) ไม่สามารถรับเงินรางวัลได้
1.2 ระดับนานาชาติที่อยู่ในฐานข้อมูลวารสารที่ได้รับการรับรองคุณภาพของมหาวิทยาลัย	บทความละไม่เกิน 25,000
1.3 ระดับนานาชาติที่อยู่ในฐานข้อมูล SCImago Journal & Country Rank (SJR) ในคอลโทลท์ที่ Q3 หรือ Q4	บทความละไม่เกิน 50,000
1.4 ระดับนานาชาติที่อยู่ในฐานข้อมูล SCImago Journal & Country Rank (SJR) ในคอลโทลท์ที่ Q1 หรือ Q2	บทความละไม่เกิน 55,000
1.5 ระดับนานาชาติที่อยู่ในฐานข้อมูล ISI หรือ SCOPUS	บทความละไม่เกิน 60,000
1.6 ระดับนานาชาติที่อยู่ในฐานข้อมูล ISI หรือ SCOPUS และอยู่ใน SJR คอลโทลท์ที่ Q4	บทความละไม่เกิน 65,000
1.7 ระดับนานาชาติที่อยู่ในฐานข้อมูล ISI หรือ SCOPUS และอยู่ใน SJR คอลโทลท์ที่ Q3	บทความละไม่เกิน 70,000
1.8 ระดับนานาชาติที่อยู่ในฐานข้อมูล ISI หรือ SCOPUS และอยู่ใน SJR คอลโทลท์ที่ Q2	บทความละไม่เกิน 80,000
1.9 ระดับนานาชาติที่อยู่ในฐานข้อมูล ISI หรือ SCOPUS และอยู่ใน SJR คอลโทลท์ที่ Q1	บทความละไม่เกิน 100,000

ประกาศ “หลักเกณฑ์ และวิธีการจัดสรรเงินอุดหนุนการศึกษาระดับโท ปริญญาเอก หรือระดับหลังปริญญาเอก”

ประกาศ ณ วันที่ 28 สิงหาคม 2561

ผลสอบภาษาอังกฤษ

การศึกษาต่อในประเทศ

ระดับ	TOEFL	TOEFL IBT	IELTS	TOEIC	SSRU-TEP
ระดับปริญญาโท	๔๐๑ - ๔๕๐	๔๕	๕.๐	๔๐๑ - ๔๕๐	๔๑ - ๕๐
ระดับปริญญาเอก	๔๕๑ - ๕๐๐	๖๐	๕.๕	๔๕๑ - ๕๐๐	๕๑ - ๖๐

การศึกษาต่อต่างประเทศ

ระดับ	TOEFL	TOEFL IBT	IELTS	TOEIC	SSRU-TEP
ระดับปริญญาโท	๔๕๑ - ๕๐๐	๖๐	๕.๕	๔๕๑ - ๕๐๐	๕๑ - ๖๐
ระดับปริญญาเอก	๕๐๑ - ๕๕๐	๗๙	๖.๐	๕๐๑ - ๕๕๐	๖๑ - ๗๐

02

ประกาศ “หลักเกณฑ์ และวิธีการจัดสรรเงินอุดหนุนการศึกษาระดับโท ปริญญาเอก หรือระดับหลังปริญญาเอก”

ประกาศ ณ วันที่ 28 สิงหาคม 2561

รายชื่อมหาวิทยาลัย

บัญชีรายชื่อมหาวิทยาลัย ต่างประเทศ	อันดับที่
๑. Times Higher Education Supplement (THES)	๑ - ๕๐๐
๒. Institute of Higher Education of Shanghai Jiao Tong University, China	๑ - ๕๐๐
๓. QS World University Rankings	๑ - ๔๐๐
บัญชีรายชื่อมหาวิทยาลัย ภายในประเทศ	อันดับที่
๔. Webometrics (Ranking Web of Universities) World Ranking	๑ - ๒๐

หมายเหตุ : รายชื่อมหาวิทยาลัยตามบัญชีข้างต้น จะเปลี่ยนแปลงไปตามการจัดอันดับมหาวิทยาลัยโลกในแต่ละปี

02

ประกาศ “หลักเกณฑ์ และวิธีการจัดสรรเงินอุดหนุนการศึกษาระดับโท ปริญญาเอก หรือระดับหลังปริญญาเอก”

ประกาศ ณ วันที่ 28 สิงหาคม 2561

ค่าธรรมเนียมและค่าใช้จ่ายตลอดหลักสูตร

ระดับการศึกษา	ต่างประเทศ ในยุโรป สหรัฐอเมริกา แคนาดา ออสเตรเลีย นิวซีแลนด์ และญี่ปุ่น (ตามที่จ่ายจริง แต่ไม่เกิน) : บาท	ภายในประเทศ (ตามที่จ่ายจริง แต่ไม่เกิน) : บาท	หลักสูตรนานาชาติ ภายในประเทศและ กลุ่มประเทศเอเชีย (ตามที่จ่ายจริง แต่ไม่เกิน) : บาท
ปริญญาโท	๑,๕๐๐,๐๐๐	๒๐๐,๐๐๐	๘๐๐,๐๐๐
ปริญญาเอก	๕,๐๐๐,๐๐๐	๘๐๐,๐๐๐	๑,๕๐๐,๐๐๐
หลังปริญญาเอก	๑,๐๐๐,๐๐๐	-	-

03

จำนวนปัจจุบันการเข้าสู่ตำแหน่งที่สูงขึ้น (ผู้อำนวยการ/หัวหน้าหน่วยงาน / หัวหน้าฝ่าย)

หน่วยงาน	ผู้อำนวยการ / หัวหน้าหน่วยงาน	หัวหน้าฝ่าย	จำนวนหัวหน้าฝ่าย ผ่าน (เข้าสู่ตำแหน่ง)
1. คณะครุศาสตร์	1*	4	-
2. คณะวิทยาศาสตร์ฯ	1	6	4
3. คณะมนุษยศาสตร์ฯ	1*	5	3
4. คณะศิลปกรรมศาสตร์	1*	5	1
5. คณะวิทยาการจัดการ	1*	7	6
6. คณะเทคโนโลยีฯ	1*	4	3
7. วิทยาลัยพยาบาลฯ	1*	2	1
8. วิทยาลัยสถาปัตยกรรมฯ	1	-	-
9. วิทยาลัยสหเวชศาสตร์	1*	4	-
10. วิทยาลัยนวัตกรรมการศึกษา	1*	-	-
11. วิทยาลัยนานาชาติ	1*	6	5
12. วิทยาลัยภาพยนตร์ฯ	1*	1	-
13. วิทยาลัยโลจิสติกส์	1	-	-
14. บัณฑิตวิทยาลัย	1*	3	2
15. สถาบันวิจัยและพัฒนา	1*	4	1
16. สำนักศิลปะฯ	1*	3	2
17. สำนักวิทยบริการฯ	1*	9	4

หน่วยงาน	ผู้อำนวยการ / หัวหน้าหน่วยงาน	หัวหน้าฝ่าย	จำนวนหัวหน้าฝ่าย ผ่าน (เข้าสู่ตำแหน่ง)
18. กองกลาง	1*	7	2
19. กองบริการการศึกษา	1*	5	3
20. กองบริหารงานบุคคล	1*	4	2
21. กองพัฒนานักศึกษา	1*	5	3
22. กองนโยบายและแผน	1*	5	4
23. กองคลัง	1*	4	3
24. หน่วยตรวจสอบภายใน	1*	2	-
25. สสสร.	1	2	-
26. สำนักวิชาการศึกษาฯ	1	5	4
27. สำนักทรัพย์สินฯ	2*	-	1
28. ศูนย์ฯ อุดรธานี	1*	2	-
29. ศูนย์ฯ สมุทรสงคราม	1	-	-
30. ศูนย์ฯ นครปฐม	1	-	-
31. ศูนย์ฯ ระนอง	1	-	-
32. ศูนย์ฯ ผู้สูงอายุ	1	-	-
รวมทั้งหมด	24*	100	54

03

จำนวนปัจจุบันการเข้าสู่ตำแหน่งที่สูงขึ้น (ชำนาญการ)

หน่วยงาน	ผ่านการประเมินฯ	อยู่ระหว่างการพิจารณาฯ
1. คณะครุศาสตร์	-	-
2. คณะวิทยาศาสตร์	-	4
3. คณะมนุษยศาสตร์ฯ	-	-
4. คณะศิลปกรรมศาสตร์	1	-
5. คณะวิทยาการจัดการ	3	-
6. คณะเทคโนโลยีฯ	-	-
7. วิทยาลัยพยาบาลฯ	-	-
8. วิทยาลัยสถาปัตยกรรมฯ	-	-
9. วิทยาลัยสหเวชศาสตร์	-	-
10. วิทยาลัยนวัตกรรมการศึกษา	-	-
11. วิทยาลัยนานาชาติ	-	-
12. วิทยาลัยภาพยนตร์ฯ	-	-
13. วิทยาลัยโลจิสติกส์	-	-
14. บัณฑิตวิทยาลัย	-	-
15. สถาบันวิจัยและพัฒนา	-	-
16. สำนักศิลปะฯ	-	-
17. สำนักวิทยบริการฯ	3	-

หน่วยงาน	ผ่านการประเมินฯ	อยู่ระหว่างการพิจารณาฯ
18. กองกลาง	-	-
19. กองบริการการศึกษา	-	-
20. กองบริหารงานบุคคล	-	3
21. กองพัฒนานักศึกษา	-	-
22. กองนโยบายและแผน	-	-
23. กองคลัง	9	1
24. หน่วยตรวจสอบภายใน	-	-
25. สสสร.	-	-
26. สำนักวิชาการศึกษาฯ	-	-
27. สำนักทรัพย์สินฯ	-	-
28. ศูนย์ฯ อุดรธานี	-	-
29. ศูนย์ฯ สมุทรสงคราม	-	-
30. ศูนย์ฯ นครปฐม	-	-
31. ศูนย์ฯ ระนอง	-	-
32. ศูนย์ฯ ผู้สูงอายุ	-	-
รวมทั้งหมด	16	8



พนักงานมหาวิทยาลัยสายสนับสนุนวิชาการ

ผู้อำนวยการสำนักงานอธิการบดี

(7) เกณฑ์เข้าสู่ตำแหน่ง

ผู้อำนวยการกอง / หัวหน้าสำนักงาน

(4) เกณฑ์เข้าสู่ตำแหน่ง

หัวหน้าฝ่าย

(1) เกณฑ์เข้าสู่ตำแหน่ง

รักษาการหัวหน้าฝ่าย

3 ตำแหน่งสายบริหาร

เชี่ยวชาญพิเศษ

เชี่ยวชาญ

(8) เกณฑ์เข้าสู่ตำแหน่ง

ชำนาญการพิเศษ

(5) เกณฑ์เข้าสู่ตำแหน่ง

ชำนาญการ (ไม่มีกรอบ ทำได้ทุกคน)

(2) เกณฑ์เข้าสู่ตำแหน่ง

ระดับปฏิบัติการ

2 ตำแหน่งวิชาชีพเฉพาะ หรือเชี่ยวชาญเฉพาะ

เกณฑ์กำหนดตำแหน่งให้สูงขึ้น (ปกติ)

ผู้ปฏิบัติหน้าที่รักษาการภายใน 2 ปี ต้องเข้าสู่ตำแหน่งที่สูงขึ้น (ถ้าไม่เข้า จะไม่ได้รับค่าตอบแทน)

ชำนาญงานพิเศษ

เกณฑ์ปกติ

ชำนาญงาน

เกณฑ์ปกติ

ระดับปฏิบัติงาน

ต่ำกว่าปริญญาตรี

1 ตำแหน่งประเภททั่วไป



รักษาการหัวหน้าฝ่าย เข้าสู่ตำแหน่งหัวหน้าฝ่าย

(1) คุณสมบัติเฉพาะสำหรับตำแหน่ง

(2) คุณสมบัติที่มหาวิทยาลัยกำหนด

(ก) มีประสบการณ์ในการทำงานที่เกี่ยวข้องกับฝ่ายของตำแหน่งที่จะแต่งตั้งรวมกันแล้วไม่น้อยกว่า 5 ปี หรือ

(ข) มีประสบการณ์ในการบริหารหน่วยงานในฐานะรักษาการหัวหน้าฝ่ายมาแล้วไม่น้อยกว่า 2 ปี

(3) เกณฑ์การประเมิน

(1) ผลสัมฤทธิ์ของงานตามตัวชี้วัดของตำแหน่งที่ครองอยู่

(2) ความรู้ความสามารถ ทักษะและสมรรถนะสำหรับตำแหน่ง

(3) สมรรถนะทางการบริหาร

(4) ทักษะการใช้คอมพิวเตอร์ ทักษะภาษาอังกฤษ ทักษะการคำนวณ และทักษะการจัดการข้อมูล



รักษาการผู้อำนวยการ/หัวหน้าสำนักงาน เข้าสู่ตำแหน่ง ผู้อำนวยการกอง/หัวหน้าสำนักงาน

(1) คุณสมบัติเฉพาะสำหรับตำแหน่ง

(2) คุณสมบัติที่มหาวิทยาลัยกำหนด

(ก) มีประสบการณ์ในการบริหารหน่วยงานในฐานะหัวหน้าฝ่ายในกอง หรือหน่วยงานอื่นที่มีฐานะเทียบเท่า ซึ่งมีลักษณะงานที่ปฏิบัติเกี่ยวข้องกับงานของตำแหน่งที่จะแต่งตั้ง **มากกว่า 1 งาน มาแล้วไม่น้อยกว่า 2 ปี** หรือ

(ข) มีประสบการณ์ในการบริหารหน่วยงานในฐานะหัวหน้าฝ่ายหรือรักษาการในตำแหน่งหัวหน้าฝ่ายในกอง หรือหน่วยงานอื่นที่มีฐานะเทียบเท่า ซึ่งมีลักษณะงานที่ปฏิบัติเกี่ยวข้องกับงานของตำแหน่งที่จะแต่งตั้ง **1 งาน รวมกันแล้วไม่น้อยกว่า 5 ปี**

(ค) เกณฑ์การประเมิน

(1) ผลสัมฤทธิ์ของงานตามตัวชี้วัดของตำแหน่งที่ครองอยู่

(2) ความรู้ความสามารถ ทักษะและสมรรถนะสำหรับตำแหน่ง

(3) สมรรถนะทางการบริหาร

(4) ทักษะการใช้คอมพิวเตอร์ ทักษะภาษาอังกฤษ ทักษะการคำนวณ และทักษะการจัดการข้อมูล



ปฏิบัติการ เข้าสู่ ชำนาญการ

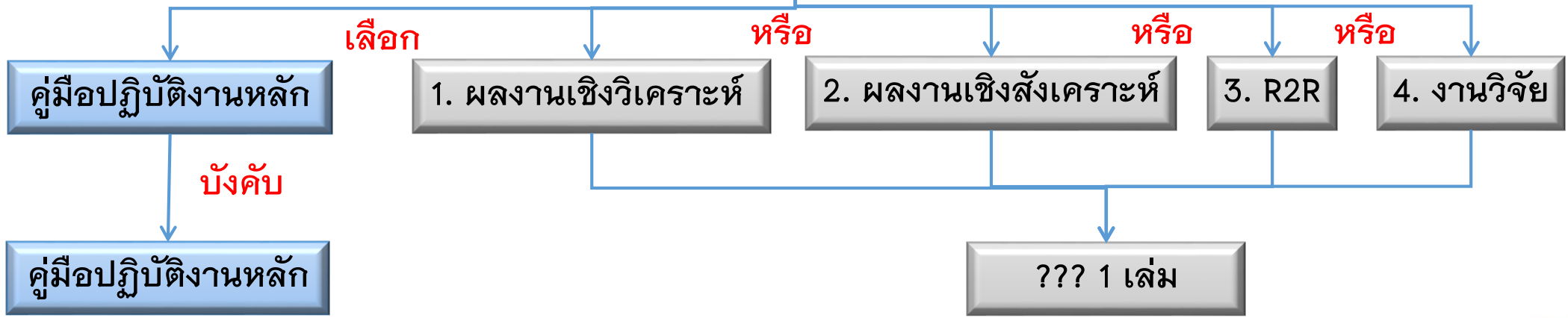
- 1. คุณสมบัติที่มหาวิทยาลัยกำหนด**
- 1. ผลการปฏิบัติราชการย้อนหลัง 3 ปี ไม่น้อยกว่า ร้อยละ 85
 - 2. ด้านงานสารบรรณ การเงินและพัสดุ
 - 3. ด้านเทคโนโลยีสารสนเทศ
 - 4. ภาษาอังกฤษ (สามารถใช้ผลการอบรมได้)



2. แบบประเมินค่างาน

ผ่าน

แบบเสนอขอรับการประเมินเพื่อแต่งตั้งพนักงานมหาวิทยาลัยให้ดำรงตำแหน่งในระดับที่สูงขึ้น ตำแหน่งประเภทวิชาชีพเฉพาะ/เชี่ยวชาญเฉพาะ ระดับ ...





เกณฑ์การประเมินฯ

เชี่ยวชาญพิเศษ

เชี่ยวชาญ

ชำนาญการพิเศษ

ชำนาญการ
(ไม่มีกรอบ ทำได้ทุกคน)

1. ผลการปฏิบัติราชการย้อนหลัง 3 ปี เฉลี่ย ≥ 85 คะแนน
2. ผลการสอบด้านงานสารบรรณ การเงินและพัสดุ ≥ 70 คะแนน
3. ผลการสอบด้านเทคโนโลยีสารสนเทศ ≥ 70 คะแนน
4. ผลการสอบด้านภาษาอังกฤษ ≥ 70 คะแนน

1. ผลการปฏิบัติราชการย้อนหลัง 3 ปี เฉลี่ย ≥ 85 คะแนน
2. ผลการสอบด้านงานสารบรรณ การเงินและพัสดุ ≥ 60 คะแนน
3. ผลการสอบด้านเทคโนโลยีสารสนเทศ ≥ 60 คะแนน
4. ผลการสอบด้านภาษาอังกฤษ ≥ 60 คะแนน

1. ผลการปฏิบัติราชการย้อนหลัง 3 ปี เฉลี่ย ≥ 85 คะแนน
2. ผลการสอบด้านงานสารบรรณ การเงินและพัสดุ ≥ 50 คะแนน
3. ผลการสอบด้านเทคโนโลยีสารสนเทศ ≥ 50 คะแนน
4. ผลการสอบด้านภาษาอังกฤษ ≥ 50 คะแนน



แบบประเมินคู่มือปฏิบัติงานหลัก



เรื่อง.....

ขอเลื่อนจากระดับ.....เป็นระดับ.....

ของนาย/นาง/นางสาว.....

สังกัด.....

เป็นเจ้าของผลงานร้อยละ.....

เกณฑ์พิจารณา

1. ความถูกต้องและความทันสมัยของเนื้อหา
2. ความสมบูรณ์และความลึก
3. รูปแบบ
4. การจัดเรียงลำดับเนื้อหา
5. ความเหมาะสมและความถูกต้องในการใช้ภาษา
6. การเสนอแนวความคิดของตนเอง
7. คุณค่าของคู่มือการปฏิบัติงานหลัก

ผลการประเมิน

- () ดีเด่น
- () ดีมาก
- () ดี
- () พอใช้
- () ควรปรับปรุง



แบบประเมินผลงานเชิงสังเคราะห์

เรื่อง.....

ขอเลื่อนจากระดับ.....เป็นระดับ.....

ของนาย/นาง/นางสาว.....

สังกัด.....

เป็นเจ้าของผลงานร้อยละ.....

เกณฑ์พิจารณา

1. เนื้อหาสาระทางวิชาการถูกต้องและทันสมัย
2. เป็นงานสร้างสรรค์
3. ความสมบูรณ์และความลึก
4. รูปแบบ
5. ความเหมาะสมและความถูกต้องในการใช้ภาษา
6. การเสนอแนวความคิดของตนเอง
7. คุณค่าหรือประโยชน์หรือความสำคัญของงาน

ผลการประเมิน

- ดีเด่น
- ดีมาก
- ดี
- พอใช้
- ควรปรับปรุง

เชิงสังเคราะห์



แบบประเมินผลงานการพัฒนางานประจำสู่งานวิจัย (Routine to Research หรือ R2R)

เรื่อง.....

ขอเลื่อนจากระดับ.....เป็นระดับ.....

ของนาย/นาง/นางสาว.....

สังกัด.....

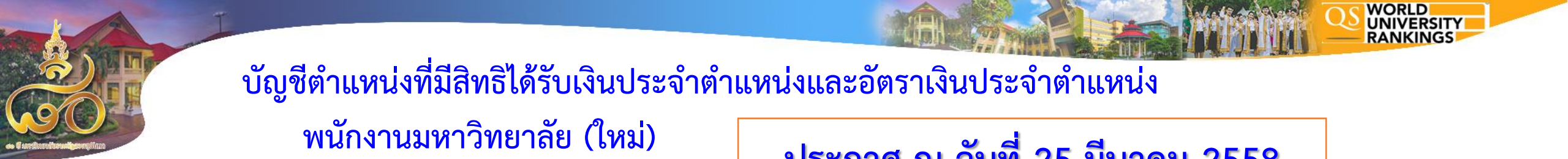
เป็นเจ้าของผลงานร้อยละ.....

เกณฑ์พิจารณา

1. ผลงานได้สะท้อนให้เห็นถึงความคิดริเริ่มสร้างสรรค์
2. บทวิเคราะห์ผลงาน
3. กสทเป็นที่ยอมรับในเชิงวิชาการ
4. คุณค่าของผลงาน

ผลการประเมิน

- ดีเด่น
- ดีมาก
- ดี
- พอใช้
- ควรปรับปรุง



บัญชีตำแหน่งที่มีสิทธิได้รับเงินประจำตำแหน่งและอัตราเงินประจำตำแหน่ง

พนักงานมหาวิทยาลัย (ใหม่)

ประกาศ ณ วันที่ 25 มีนาคม 2558

ตำแหน่งบริหาร **ใหม่**

ลำดับ	ตำแหน่ง	เงินประจำตำแหน่ง	ค่าตอบแทนพิเศษ
๑	อธิการบดี	๑๕,๐๐๐	๑๕,๐๐๐
๒	รองอธิการบดี / คณบดี / ผู้อำนวยการสถาบัน / สำนัก / ศูนย์ / หัวหน้าสำนักงานอธิการบดี หรือที่เรียกชื่ออย่างอื่นที่มีฐานะเทียบเท่า	๑๐,๐๐๐	๑๐,๐๐๐
๓	ผู้ช่วยอธิการบดี / รองคณบดี / รองผู้อำนวยการสถาบัน / สำนัก / ศูนย์ / หัวหน้าภาค หรือที่เรียกชื่ออย่างอื่นที่มีฐานะเทียบเท่า	๕,๖๐๐	๕,๖๐๐
๔	ผู้อำนวยการกอง / หัวหน้าสำนักงานคณบดี / หัวหน้าสำนักงาน หรือที่เรียกชื่ออย่างอื่นที่มีฐานะเทียบเท่า ไม่มีวาระ	๕,๖๐๐	๕,๖๐๐
๕	หัวหน้ากลุ่มวิชา / หัวหน้าสาขาวิชา มีวาระตามคณบดี หัวหน้าฝ่าย / หัวหน้างาน ไม่มีวาระ	๓,๕๐๐	-

ผู้อำนวยการกอง / หัวหน้าสำนักงานคณบดี / หัวหน้าสำนักงาน หรือเรียกชื่ออย่างอื่นที่มีฐานะเทียบเท่า ที่มีสิทธิได้รับค่าตอบแทนพิเศษต้องเป็นผู้ที่ได้รับ **แต่งตั้งตามหลักเกณฑ์ วิธีการและเงื่อนไขการเลื่อนตำแหน่ง** พนักงานมหาวิทยาลัยให้ดำรงตำแหน่งสูงขึ้น

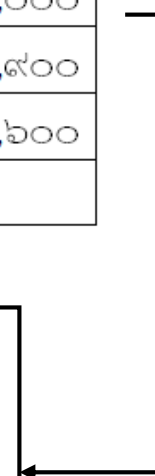


เงื่อนไขและภาระงานตามที่กำหนดที่มีสิทธิได้รับค่าตอบแทนพิเศษ (ต้องทำเอกสารดังแนบ) (คุณ 2)

ลำดับ	ตำแหน่ง	เงินประจำตำแหน่ง	ค่าตอบแทนพิเศษ
๑	เชี่ยวชาญพิเศษ	๑๓,๐๐๐	๑๓,๐๐๐
๒	เชี่ยวชาญ	๙,๙๐๐	๙,๙๐๐
๓	ชำนาญการพิเศษ	๕,๖๐๐	๕,๖๐๐
๔	ชำนาญการ		

เงื่อนไขและภาระงานตามที่กำหนดที่มีสิทธิได้รับค่าตอบแทนพิเศษ ดังนี้
(ต้องทำเอกสารจึงได้รับค่าตอบแทนพิเศษ)

- (1) ผลงานการพัฒนางานประจำสู่งานวิจัย (Routine to Research หรือ R2R) หรือ
- (2) งานวิจัยที่เกี่ยวข้องกับงานที่ปฏิบัติ จำนวน 1 เรื่อง





เปิดรับสมัคร

เข้าอบรมการเข้าสู่ตำแหน่งที่สูงขึ้น
ระหว่างวันที่ 21 – 22 กุมภาพันธ์ 2563

Timeline

04



คณะทำงาน

คณะอนุกรรมการที่ปรึกษา
กลยุทธ์เพื่อการพลิกโฉม
สถาบันอุดมศึกษา
UTAC

เครื่องมือการประเมินกลุ่มยุทธศาสตร์
Strategic Position Analysis



ชี้แจงการประเมินตนเองตาม
กลุ่มยุทธศาสตร์



ผลการจัดกลุ่มตามยุทธศาสตร์



สถาบันอุดมศึกษา



ส่งข้อมูลเข้าระบบเพื่อประเมินตนเองตาม
กลุ่มยุทธศาสตร์



จัดทำ "Strategic roadmap" เพื่อ
ขับเคลื่อนการเปลี่ยนองค์กรให้
สามารถอยู่ในกลุ่มยุทธศาสตร์



ทำข้อตกลงการพัฒนาอุดมศึกษา PA
สำหรับงบประมาณ ตาม ม.45 (3)
พ.ร.บ.อุดมศึกษา



UTAC & Transformation Office



กฎกระทรวงเรื่องการจัดกลุ่มฯ
ตาม ม.24 พ.ร.บ.อุดมศึกษา



พัฒนาทีมงานที่ปรึกษาของ
มหาวิทยาลัย และสร้างเครือข่าย TO



พิจารณาการจัดทำข้อตกลงการ
พัฒนาอุดมศึกษา PA ของ
สถาบันอุดมศึกษาเสนอต่อ กกอ.

04

การปฏิรูปอุดมศึกษา Re-inventing Universities



U-Multirank

Times Higher Education

QS Rankings

QS Stars

Webometrics

GOAL

International Niche

Guru University

QS Stars
Webometrics

2559

2560 - 2567

2568 - 2571

Webometrics

2556-2559

มหาวิทยาลัยราชภัฏสวนสุนันทา

1

อันดับ 1



จัดอันดับโดย Webometrics ประเทศสเปน



มหาวิทยาลัยราชภัฏสวนสุนันทา
มหาวิทยาลัยคุณภาพระดับสากล
จัดอันดับโดย QS ประเทศอังกฤษ



มหาวิทยาลัยราชภัฏสวนสุนันทา
มหาวิทยาลัยแม่แบบที่ดีของสังคม

04

การปฏิรูปอุดมศึกษา Re-inventing Universities



Spain

Webometrics

**RANKING WEB
OF UNIVERSITIES**

เกณฑ์การจัดอันดับมหาวิทยาลัยโลกของ **Webometrics** ประเทศสเปน

INDICATORS	DESCRIPTION	SOURCE	WEIGHT
PRESENCE	<p>-Size (number of webpages) of the main webdomain of the institution. It includes all the subdomains, sharing the same (central or main) webdomain and all the file types including rich files like pdf documents</p> <p>- จำนวนหน้าเว็บไซต์ที่มีอยู่ในโดเมนของมหาวิทยาลัย</p> <p>- และจำนวนไฟล์เอกสารทั้งหมดที่เผยแพร่อยู่บนเว็บไซต์</p>	Google	5%
IMPACT	<p>-Number of external networks (subnets) originating backlinks to the institution's webpages</p> <p>After normalization, the average value between the two sources is selected</p> <p>-จำนวนการเชื่อมต่อจากภายนอก (Subnet) ที่กลับมาสู่เว็บไซต์ของมหาวิทยาลัย</p>	Ahrefs Majestic	50%
OPENNESS	<p>-Number of citations from Top authors according to the source But see Transparent Ranking for additional info</p> <p>-จำนวนการถูกอ้างอิงผลงานจาก Top Authors</p>	Google Scholar Citations	10 %
EXCELLENCE	<p>-Number of papers amongst the top 10% most cited in 26 disciplines Data for the five year period (2012-2016)</p> <p>-จำนวนบทความที่อยู่ใน 10% ที่ถูกอ้างอิงผลงานสูงสุดใน 26 สาขาของ Scimago ในช่วงปี 2012 – 2016</p>	Scimago	35 %



Webometrics Thailand





webometrics thailand

- webometrics คือ
- webometrics ranking of world universities
- webometrics ranking
- webometrics thailand**
- webometrics canada
- webometrics india
- webometrics usa
- webometrics indonesia
- webometrics australia
- webometrics uk

ค้นหาด้วย Google ดีใจจัง ค้นแล้วเจอเลย

แจ้งการคาดคะเนที่ไม่เหมาะสม

Webometrics Thailand



google.com/search?source=hp&ei=bY0mXqqfILLC3LUP4MiKqAg&q=webometrics+thailand&oq=we

Apps New Tab จั๊ก ฝน ฝนจ Google Search ThaiLIS YouTube

Google webometrics thailand

ทั้งหมด ข่าวสาร ค้นรูป วิดีโอ แผนที่ : เพิ่มเติม การตั้งค่า เครื่องมือ

ผลการค้นหาประมาณ 54,700 รายการ (0.28 วินาที)

www.webometrics.info > Asia > T **คลิก**

Thailand - Webometrics

1421. Asian Institute of Technology Thailand ... 3927. University of the Thai Chamber of Commerce ... 3984. Assumption University of Thailand ...

Thailand Ranking Web of ...	Excellence Rank
12264. Christian University of Thailand ... 13811. Saint Louis ...	Asian Institute of Technology Thailand ... Assumption ...

ผลการค้นหาเพิ่มเติมจาก webometrics.info »

www.languagecourse.net > ... > มหาวิทยาลัยใน ประเทศไทย

มหาวิทยาลัยทั้งหมด 94 แห่งใน ประเทศไทย | อันดับและรัวี่ว 2020

#2519, #18, **Webometrics**. #831, #21 ... #56. University of the Thai Chamber of Commerce logo - University of the ... #77. The University of Central Thailand logo.

มหาวิทยาลัยใดที่ได้รับการจัดอันดับดีที่สุดใน ประเทศไทย ?

มหาวิทยาลัยแห่งใดใน ประเทศไทย ที่อยู่ในอันดับมหาวิทยาลัยชั้นนำมากที่สุด

มหาวิทยาลัยแห่งใดในประเทศไทย อยู่ในอันดับที่ดีที่สุดสำหรับการเรียน เกษตรศาสตร์ ?

▼ แสดงเพิ่มเติม

SEARCH



- HOME
- NORTH AMERICA
- LATIN AMERICA
- EUROPE
- ASIA
- AFRICA
- ARAB WORLD
- OCEANIA
- RANKING BY AREAS



Consejo Superior de Investigaciones Cientificas

Home » Asia » Thailand

Current edition

Universities: July 2019
Edition 2019.2.2

About Us

- About Us
- Contact Us

About the Ranking

- Methodology
- Objectives
- FAQs
- Notes
- Previous editions

Resources

- Best Practices






Thailand

ranking	World Rank	University	Det.	Presence Rank*	Impact Rank*	Openness Rank*	Excellence Rank*
1	513	Chulalongkorn University	📄	266	575	778	597
2	601	Mahidol University	📄	317	787	844	676
3	723	Chulalongkorn University					
4	770	Kasetsart University					
5	873	Khon Kaen University					
6	1072	Princess Sirikit University of Technology					
7	1130	Thammasat University					
8	1168	King Mongkut's University of Technology North Bangkok					
9	1202	Suranaree University of Technology					
10	1257	Naresuan University					
11	1357	King Mongkut's University of Technology Rajabhat					
12	1421	Asian University of Science and Technology					
13	1707	King Mongkut's University of Technology North Bangkok				1935	2135
14	1782	Mahasarakham University				2468	2784
15	1834	Burapha University			1116	3275	3081
16	1908	Srinakharinwirot University		1017	2045	2614	2596
17	2188	Silpakorn University	📄	1191	3035	3220	2560
18	2422	Mae Fah Luang University	📄	2612	6400	1986	2016
19	2519	Suan Sunandha Rajabhat University	📄	1009	1058	2783	4348
20	2698	Ubon Ratchathani University	📄	1257	3162	4023	3321

18	2422	Mae Fah Luang University	📄
19	2519	Suan Sunandha Rajabhat University	📄
20	2698	Ubon Ratchathani University	📄





SUAN SUNANDHA RAJABHAT UNIVERSITY

มหาวิทยาลัยราชภัฏสวนสุนันทา

ตั้งอยู่ความเป็นมหาวิทยาลัยอันดับ 1 ในกลุ่มมหาวิทยาลัยของรัฐ และมีความดีเยี่ยมแห่งสวนสุนันทาด้วย

- f
- 🐦
- ▶
- EN

Rank.	University	Rank.	University
1	Suan Sunandha Rajabhat University	16	Phuket Rajabhat University
2	Nakhon Pathom Rajabhat University	17	Kamphaeng Phet Rajabhat University
3	Buriram Rajabhat University	18	Phetchaboon Rajabhat University
4	Phetchaburi Rajabhat University	19	Roi-Et Rajabhat University
5	Rajabhat Maha Sarakham University	20	Chiang Rai Rajabhat University
6	Chiang Mai Rajabhat University	21	Songkhla Rajabhat University
7	Pibulsongkram Rajabhat University	22	Sakon Nakhon Rajabhat University
8	Yala Rajabhat University	23	Udon Thani Rajabhat University
9	Phranakhon Si Ayutthaya Rajabhat University	24	Kanchanaburi Rajabhat University
10	Suratthani Rajabhat University	25	Surindra Rajabhat University
11	Nakhon Ratchasima Rajabhat University	34	Nakhon Sawan Rajabhat University
12	Sisaket Rajabhat University	35	Dhonburi Rajabhat University
13	Bansomdejchaopraya Rajabhat University	36	Thepsatri Rajabhat University
14	Chandrakasem Rajabhat University	37	Muban Chom Bung Rajabhat University
15	Nakhon Si Thammarat Rajabhat University	38	Chaiyaphum Rajabhat University

ผลการจัดอันดับมหาวิทยาลัยราชภัฏสวนสุนันทา โดย Webometrics

04

Years	Suan Sunandha Rajabhat University Rankings				
	Rajabhat [38]	Thailand [178]	South East Asia [3,550]	Asia [13,583]	World [28,703]
2/2562	1 ▲	19 ▲	68 ▲	830 ▲	2,519 ▲
1/2562	1	22	85	1,003	2,986
2/2561	2	25	93	1,133	3,169
1/2561	1	23	90	1,242	3,438
2/2560	1	26	104	1,400	3,760
1/2560	1	24	85	1,037	3,075
2/2559	1	18	64	668	2,351
1/2559	1	17	46	552	1,915
2/2558	1	17	42	601	1,863
1/2558	1	21	55	599	1,924
2/2557	1	25	70	708	2,173
1/2557	2	22	45	467	1,561
2/2556	15	47	115	976	2,777
1/2556	13	56	171	1,136	3,601
2/2555	10	49	134	893	3,053

04

การปฏิรูปอุดมศึกษา Re-inventing Universities

Webometrics
RANKING WEB
OF UNIVERSITIES

Webometrics

จะประกาศผลการจัดอันดับรอบ 1/2563

ไม่เกินเดือนมีนาคม 2563



การประเมินคุณภาพมหาวิทยาลัย ตามเกณฑ์ QS Stars



™ **คะแนนรวม 354 คะแนน**

- | | |
|--|----------------------------|
| 1. ด้านการสอน | ระดับ 4 ดาว (ได้ 91 คะแนน) |
| 2. ด้านการมีงานทำของบัณฑิต | ระดับ 2 ดาว (ได้ 35 คะแนน) |
| 3. ด้านการวิจัย | ระดับ - ดาว (ได้ 11 คะแนน) |
| 4. ด้านความเป็นนานาชาติ | ระดับ 3 ดาว (ได้ 71 คะแนน) |
| 5. ด้านสิ่งอำนวยความสะดวก | ระดับ 5 ดาว (ได้ 76 คะแนน) |
| 6. ด้านนวัตกรรม | ระดับ 3 ดาว (ได้ 20 คะแนน) |
| 7. ด้านความรับผิดชอบต่อสังคม | ระดับ 4 ดาว (ได้ 30 คะแนน) |
| 8. ด้านการจัดอันดับและหลักสูตรการเรียนการสอน | ระดับ 1 ดาว (ได้ 20 คะแนน) |





Suan Sunandha Rajabhat University

The QS Intelligence Unit has, through rigorous and independent data collection and analysis of performance metrics as set out in the QS Stars™ methodology, rated Suan Sunandha Rajabhat University as a Two Stars institution.



The QS Stars™ rating system is operated by the QS Intelligence Unit, the independent compiler of the QS World University Rankings® since 2004. The system evaluates universities across a wide range of important performance indicators as set against pre-established international standards. By covering a broader range of criteria than any world ranking exercise, QS Stars™ shines a light on both the excellence and the diversity of the rated institution.

CATEGORY	STAR RATING
Teaching	★ ★ ★ ★
Employability	★ ★
Internationalization	★ ★ ★
Facilities	★ ★ ★ ★ ★
Innovation	★ ★ ★
Social Responsibility	★ ★ ★ ★
Social Sciences & Management	★
Overall	★ ★

Ben Sowter - Head of QS Intelligence Unit



04



ยื่นต่อขอรับรอง QS Stars
ก.พ. 63 ส่งข้อมูลให้ QS ประเมิน

04

การปฏิรูปอุดมศึกษา Re-inventing Universities

QS

WORLD
UNIVERSITY
RANKINGS**Suan Sunandha Rajabhat University****2020**

มหาวิทยาลัยส่งข้อมูลเข้าสู่การจัดอันดับของ QS Ranking ในปี 2019

แต่ผลประเมินยังไม่ผ่านเกณฑ์การจัดอันดับ

11 indicators used to compile the **QS Asia University Rankings**

1. Academic reputation (30%) ความมีชื่อเสียงทางวิชาการ
2. Employer reputation (20%) ความพึงพอใจของผู้ใช้บัณฑิต (✓)
3. Faculty/student ratio (10%) อัตราส่วนอาจารย์ต่อนักศึกษา (✓)
4. International research network (10%) เครือข่ายงานวิจัยระดับนานาชาติ
5. Citations per paper (10%) สัดส่วนการอ้างอิงผลงานวิจัยต่อจำนวนบทความ (5)
6. Papers per faculty (5%) สัดส่วนบทความต่อจำนวนอาจารย์ (1)
7. Staff with a PhD (5%) คุณวุฒิของอาจารย์ (2)
8. Proportion of international faculty (2.5%) จำนวนอาจารย์ชาวต่างชาติ (3)
9. Proportion of international students (2.5%) จำนวนนักศึกษาต่างชาติ
10. Proportion of inbound exchange students (2.5%) จำนวนนักศึกษาแลกเปลี่ยนจากต่างชาติ (4)
11. Proportion of outbound exchange students (2.5%) จำนวนนักศึกษาที่ไปแลกเปลี่ยนในต่างประเทศ (4)



ตอบข้อซักถาม